

뉴스토마토&미디어토마토

정치·사회 현안

186차 여론조사(26년 4월2주)



조사내용

조사대상	대한민국 국민 만 18세 이상 남녀
조사방법	무선 ARS
표본추출	8000개 국번별 0000~9999까지 무작위 생성 및 추출
유효표본	1035명
가중값 산출	성, 연령, 권역별 가중부여 (2026년 3월말 행정안전부 주민등록인구통계 기준)
표본오차	95% 신뢰수준에서 최대허용오차 $\pm 3.0\%p$
조사기간	2026년 4월 6일 ~ 4월 7일 (2일간)
수행기관	주식회사 미디어토마토
담당자	서한길 연구원(02-2128-3805)

응답자특성

구분	조사완료 사례수(A)		가중값 적용기준 사례수(B)		가중배율 (B/A)	
	사례수(명)	비율(%)	사례수(명)	비율(%)		
전체	1035	100.0	1035	100.0	1.00	
성별	남성	567	54.8	514	49.7	0.91
	여성	468	45.2	521	50.3	1.11
연령	만 18세 이상 29세 이하	119	11.5	153	14.8	1.29
	30대	140	13.5	156	15.1	1.11
	40대	183	17.7	174	16.8	0.95
	50대	222	21.4	199	19.2	0.90
	60대	206	19.9	185	17.9	0.90
	70대 이상	165	15.9	168	16.2	1.02
	지역	서울	192	18.6	193	18.6
인천/경기		327	31.6	337	32.6	1.03
대전/충청/세종		116	11.2	112	10.8	0.97
광주/전라		113	10.9	97	9.4	0.86
대구/경북		105	10.1	101	9.8	0.96
부산/울산/경남		134	12.9	152	14.7	1.13
강원/제주		48	4.6	43	4.2	0.90

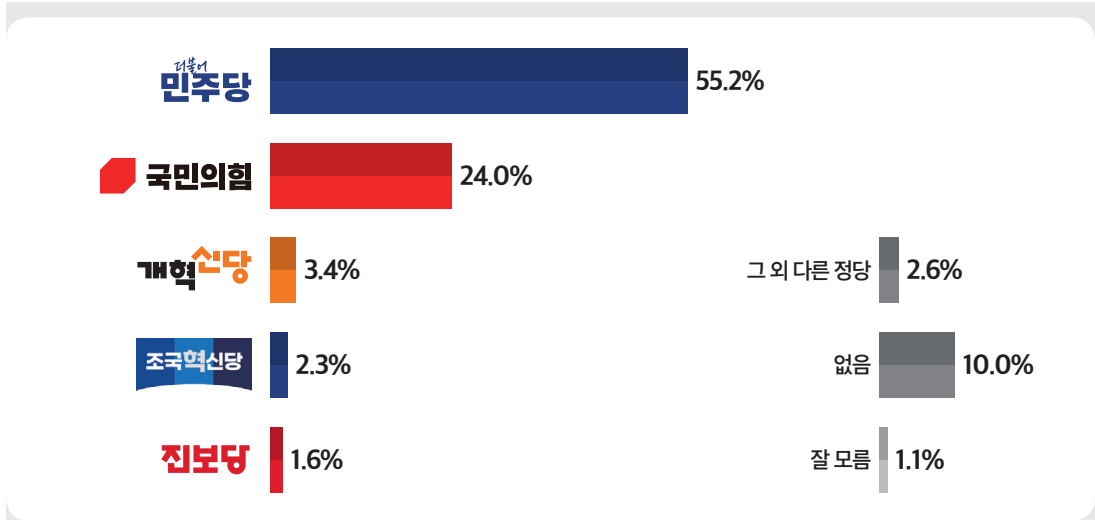
조사완료 응답자 특성

구분	조사완료 사례수			가중값 적용기준 사례수			
	계	남성	여성	계	남성	여성	
합계	1035	567	468	1035	514	521	
전체	만 18세 이상 29세 이하	119	74	45	153	79	74
	30대	140	87	53	156	82	74
	40대	183	100	83	174	89	85
	50대	222	114	108	199	101	98
	60대	206	113	93	185	92	93
	70대 이상	165	79	86	168	71	97
소계	192	102	90	193	93	100	
서울	만 18세 이상 29세 이하	25	15	10	32	15	17
	30대	29	18	11	34	17	17
	40대	33	17	16	32	16	16
	50대	38	18	20	34	17	17
	60대	34	18	16	31	15	16
	70대 이상	33	16	17	30	13	17
소계	327	177	150	337	169	168	
인천/경기	만 18세 이상 29세 이하	38	24	14	52	27	25
	30대	48	30	18	55	29	26
	40대	64	34	30	61	31	30
	50대	74	39	35	67	34	33
	60대	59	30	29	58	29	29
	70대 이상	44	20	24	44	19	25
소계	116	67	49	112	57	55	
대전/충청/세종	만 18세 이상 29세 이하	14	10	4	17	9	8
	30대	15	9	6	16	9	7
	40대	19	12	7	19	10	9
	50대	25	13	12	21	11	10
	60대	24	14	10	20	10	10
	70대 이상	19	9	10	19	8	11
소계	113	57	56	97	48	49	
광주/전라	만 18세 이상 29세 이하	18	8	10	13	7	6
	30대	16	7	9	12	6	6
	40대	16	8	8	15	8	7
	50대	20	11	9	19	10	9
	60대	23	14	9	18	9	9
	70대 이상	20	9	11	20	8	12
소계	105	58	47	101	50	51	
대구/경북	만 18세 이상 29세 이하	10	7	3	13	7	6
	30대	13	8	5	13	7	6
	40대	17	9	8	16	8	8
	50대	22	11	11	20	10	10
	60대	24	14	10	20	10	10
	70대 이상	19	9	10	19	8	11
소계	134	79	55	152	76	76	
부산/울산/경남	만 18세 이상 29세 이하	8	7	1	20	11	9
	30대	15	12	3	20	11	9
	40대	25	15	10	25	13	12
	50대	32	16	16	30	15	15
	60대	32	17	15	30	15	15
	70대 이상	22	12	10	27	11	16
소계	48	27	21	43	21	22	
강원/제주	만 18세 이상 29세 이하	6	3	3	6	3	3
	30대	4	3	1	6	3	3
	40대	9	5	4	6	3	3
	50대	11	6	5	8	4	4
	60대	10	6	4	8	4	4
	70대 이상	8	4	4	9	4	5

정당 지지도



선생님께서서는 다음 중 호감이 가거나 조금이라도 지지하는 정당이 있으십니까?
보기는 순환됩니다.



더불어민주당 55.2%(6.7%P↑), 국민의힘 24.0%(9.3%P↓),
개혁신당 3.4%(1.1%P↑), 조국혁신당 2.3%(1.0%P↓), 진보당 1.6%(0.1%P↑)

더불어민주당과 국민의힘 간 지지율 격차 오차범위 밖인 31.2%P로, 지난 조사 15.2%P 대비 격차가 늘었음.

성별로- 남성(민주당 53.6%, 국민의힘 24.4%), 여성(민주당 56.8%, 국민의힘 23.5%) 모두에서
더불어민주당이 오차범위 밖 우세.

연령대별로- 18~29세를 제외한 모든 연령대에서 더불어민주당이 오차범위 밖 우세.

지역별로- 대구/경북을 제외한 모든 지역에서 더불어민주당이 오차범위 밖 우세.

정치성향별로- 진보(민주당 79.9%, 국민의힘 6.7%), 중도(민주당 52.3%, 국민의힘 21.0%)에서
더불어민주당이 오차범위 밖 우세.

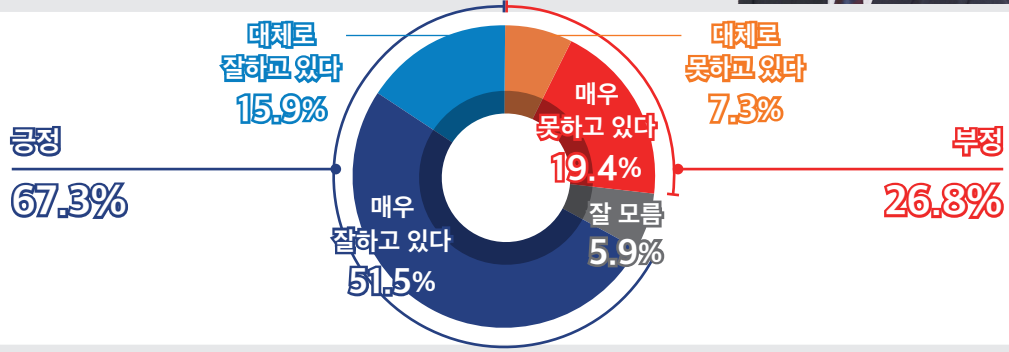
- 보수(국민의힘 53.6%, 민주당 26.3%)에서 국민의힘이 오차범위 밖 우세.

		사례수		더불어 민주당	국민의힘	조국 혁신당	진보당	개혁신당	그 외 다른 정당	없음	잘 모름
		조사 완료	가중값 적용								
	전체	(1035)	(1035)	55.2	24.0	2.3	1.6	3.4	2.6	10.0	1.1
성별	남성	(567)	(514)	53.6	24.4	2.7	1.3	5.0	2.7	9.4	0.9
	여성	(468)	(521)	56.8	23.5	1.9	1.9	1.7	2.4	10.5	1.3
연령	18-29세	(119)	(153)	44.0	28.7	2.3	1.8	6.2	5.2	9.6	2.0
	30대	(140)	(156)	46.8	23.3	3.3	3.5	4.8	5.2	12.4	0.6
	40대	(183)	(174)	63.2	21.1	2.1	1.0	4.0	1.1	7.3	0.0
	50대	(222)	(199)	63.6	18.8	1.3	1.8	0.9	2.3	10.3	0.9
	60대	(206)	(185)	56.8	24.7	4.2	1.0	2.9	0.4	9.5	0.5
	70대 이상	(165)	(168)	52.9	28.4	0.6	0.6	2.1	1.9	10.9	2.6
지역	서울	(192)	(193)	48.6	22.0	5.1	1.9	4.1	2.4	14.5	1.5
	인천/경기	(327)	(337)	55.4	22.9	1.4	2.1	3.5	3.1	11.4	0.3
	대전/충청/세종	(116)	(112)	56.5	27.4	1.8	0.0	2.7	2.6	6.3	2.7
	광주/전라	(113)	(97)	84.5	5.5	3.8	0.0	3.8	0.6	1.8	0.0
	대구/경북	(105)	(101)	45.1	42.2	0.9	0.0	1.7	1.0	9.1	0.0
	부산/울산/경남	(134)	(152)	46.8	26.9	1.8	3.2	4.4	3.7	10.4	2.9
	강원/제주	(48)	(43)	66.5	20.7	0.0	2.3	0.0	3.4	7.1	0.0
정치 성향	보수	(240)	(241)	26.3	53.6	2.1	0.7	4.2	4.0	8.7	0.4
	중도	(464)	(461)	52.3	21.0	2.6	1.0	4.3	3.0	13.9	1.8
	진보	(331)	(333)	79.9	6.7	2.1	3.0	1.4	0.9	5.4	0.6

이재명 대통령 국정운영 지지도



선생님께서 이재명 대통령의 국정 운영을 어떻게 평가하십니까?
보기는 순환됩니다.



긍정 67.3% ('매우 잘함' 51.5%, '대체로 잘함' 15.9%)
VS 부정 26.8% ('매우 못함' 19.4%, '대체로 못함' 7.3%)

지난 조사 대비 긍정 평가 7.0%p 상승, 부정 평가 8.4%p 하락.

공부정 격차 오차범위 밖인 40.5%p로, 지난 조사 25.1%p 대비 격차가 늘었음.

성별로- 남성(긍정 67.4%, 부정 27.0%), 여성(긍정 67.3%, 부정 26.5%) 모두에서 긍정 평가가 오차범위 밖 우세.

연령대별로- 전 연령대에서 긍정 평가가 오차범위 밖 우세.

지역별로- 대구/경북을 제외한 모든 지역에서 긍정 평가가 오차범위 밖 우세.

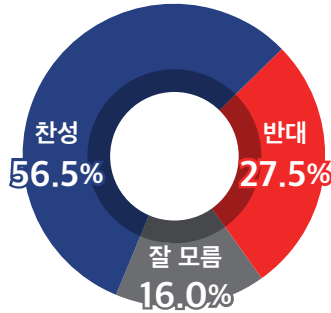
정치성향별로- 진보(긍정 90.4%, 부정 7.9%), 중도(긍정 63.1%, 부정 28.6%)에서 긍정 평가가 오차범위 밖 우세.

		사례수		매우 잘하고 있다	대체로 잘하고 있다	대체로 못하고 있다	매우 못하고 있다	잘 모름
		조사완료	가중값적용					
	전체	(1035)	(1035)	51.5	15.9	7.3	19.4	5.9
성별	남성	(567)	(514)	50.3	17.1	6.9	20.1	5.6
	여성	(468)	(521)	52.6	14.6	7.7	18.8	6.2
연령	18-29세	(119)	(153)	44.3	14.8	5.8	26.7	8.4
	30대	(140)	(156)	38.7	21.7	8.4	28.8	2.4
	40대	(183)	(174)	59.4	10.1	5.0	22.1	3.3
	50대	(222)	(199)	63.0	12.8	4.9	13.5	5.8
	60대	(206)	(185)	54.1	17.2	7.8	15.6	5.3
	70대 이상	(165)	(168)	45.1	19.5	12.4	12.6	10.4
지역	서울	(192)	(193)	45.1	21.3	7.2	19.5	6.9
	인천/경기	(327)	(337)	53.6	12.6	6.2	21.5	6.1
	대전/충청/세종	(116)	(112)	50.5	15.5	8.2	18.9	6.9
	광주/전라	(113)	(97)	71.6	13.8	2.2	5.8	6.5
	대구/경북	(105)	(101)	41.3	15.0	14.3	23.4	5.9
	부산/울산/경남	(134)	(152)	50.8	14.0	9.9	22.1	3.4
	강원/제주	(48)	(43)	47.0	31.2	0.0	16.5	5.3
정치 성향	보수	(240)	(241)	23.2	20.4	12.1	37.3	7.0
	중도	(464)	(461)	45.4	17.7	8.0	20.6	8.3
	진보	(331)	(333)	80.3	10.1	2.9	5.0	1.7
지지 정당	더불어민주당	(581)	(571)	81.8	14.1	0.9	1.2	2.1
	국민의힘	(245)	(248)	4.9	14.8	19.8	52.4	8.2
	조국혁신당	(25)	(24)	69.2	13.1	0.0	17.8	0.0
	진보당	(14)	(16)	58.1	31.0	0.0	5.9	5.1
	개혁신당	(34)	(35)	9.1	12.8	23.6	35.5	18.9
	그 외 다른 정당	(25)	(27)	3.5	13.4	5.4	61.0	16.6
	없음&잘 모름	(111)	(114)	20.7	26.8	10.6	26.9	14.9

개헌 찬반



선생님께서서는 대통령의 비상계엄 권한에 대한 국회의 견제권을 강화하고, 5·18 광주 민주화운동과 부마 민주항쟁 정신의 헌법 전문 수록 및 국가 균형발전을 의무화하는 개헌에 대해 어떻게 생각하십니까? 보기는 순환됩니다.



찬성 56.5% VS 반대 27.5%

비상계엄 국회 견제 강화, 5.18 및 부마항쟁 헌법 전문 수록, 국가 균형발전 포함하는 개헌에 찬성한다는 의견과 반대 의견 사이 격차는 29.0%p였으며, 오차범위 밖에서 찬성이 우세하였음.

성별로- 남성(찬성 59.1%, 반대 29.2%), 여성(찬성 53.9%, 반대 25.9%) 모두에서 찬성이 오차범위 밖 우세.

연령대별로- 전 연령대에서 찬성이 오차범위 밖 우세.

지역별로- 대구/경북을 제외한 모든 지역에서 찬성이 오차범위 밖 우세.

정치성향별로- 진보(찬성 80.1%, 반대 10.7%), 중도(찬성 51.5%, 반대 28.1%)에서 찬성이 오차범위 밖 우세.

- 보수(반대 49.6%, 찬성 33.3%)에서 반대가 오차범위 밖 우세.

		사례수		찬성	반대	잘 모름
		조사완료	가중값적용			
	전체	(1035)	(1035)	56.5	27.5	16.0
성별	남성	(567)	(514)	59.1	29.2	11.8
	여성	(468)	(521)	53.9	25.9	20.2
연령	18-29세	(119)	(153)	56.2	32.6	11.2
	30대	(140)	(156)	58.4	36.8	4.8
	40대	(183)	(174)	62.1	24.2	13.8
	50대	(222)	(199)	62.6	23.4	13.9
	60대	(206)	(185)	54.2	29.0	16.9
	70대 이상	(165)	(168)	44.3	21.0	34.8
지역	서울	(192)	(193)	53.8	27.7	18.5
	경기/인천	(327)	(337)	56.8	29.3	13.9
	대전/충청/세종	(116)	(112)	52.3	29.0	18.6
	광주/전라	(113)	(97)	71.9	10.1	18.0
	대구/경북	(105)	(101)	50.2	34.8	15.1
	부산/울산/경남	(134)	(152)	57.2	29.7	13.1
	강원/제주	(48)	(43)	53.7	23.1	23.2
정치 성향	보수	(240)	(241)	33.3	49.6	17.1
	중도	(464)	(461)	51.5	28.1	20.4
	진보	(331)	(333)	80.1	10.7	9.2
지지 정당	더불어민주당	(581)	(571)	81.7	5.4	13.0
	국민의힘	(245)	(248)	13.8	67.6	18.6
	조국혁신당	(25)	(24)	82.2	13.6	4.2
	진보당	(14)	(16)	78.1	5.1	16.8
	개혁신당	(34)	(35)	40.5	42.3	17.2
	그 외 다른 정당	(25)	(27)	10.9	76.3	12.8
	없음&잘 모름	(111)	(114)	30.1	41.4	28.5

정청래 대 김민석 대 송영길



선생님께서서는 더불어민주당 8월 전당대회에서 다음 세 사람이 맞붙는다면, 누가 더불어민주당을 이끌 차기 당대표로 적합하다고 보십니까? 보기는 순환됩니다.



정청래

28.7%



김민석

20.2%



송영길

17.7%

그 외 인물 7.8%

없음 18.3%

잘 모름 7.3%

정청래 28.7%, 김민석 20.2%, 송영길 17.7%

민주당 8월 전당대회에서 3명이 맞붙을 시, 정청래 현 대표가 28.7%로 타 인물 대비 오차범위 밖 우세를 보였음.

성별로- 남성(정청래 31.4%)에서 정청래 대표가 타 인물 대비 오차범위 밖 우세.

연령대별로- 40대(정청래 36.5%), 50대(정청래 38.2%)에서 정청래 대표가 타 인물 대비 오차범위 밖 우세.

정치성향별로- 진보(정청래 40.5%)에서 정청래 대표가 타 인물 대비 오차범위 밖 우세.

지지 정당별로- 더불어민주당(정청래 39.5%), 민주당 지지층+무당층(정청래 35.1%)에서

정청래 대표가 타 인물 대비 오차범위 밖 우세.

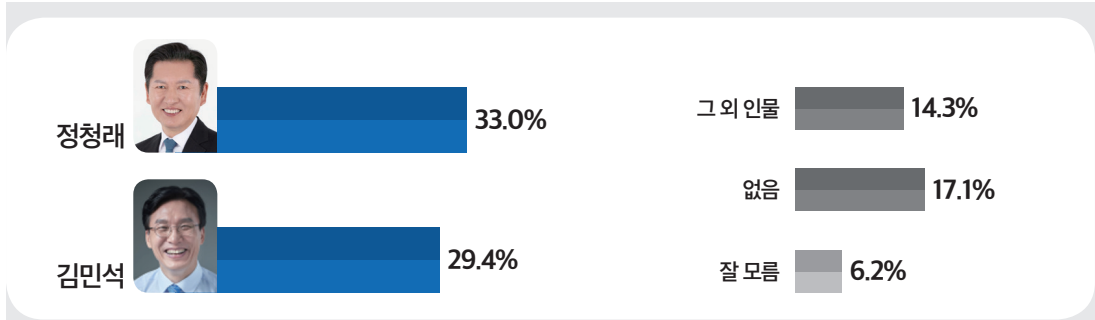
- 무당층(김민석 17.0%)에서 김민석 총리가 타 인물 대비 수치상 우세.

		사례수		정청래	김민석	송영길	그 외 인물	없음	잘 모름
		조사완료	가중값적용						
	전체	(1035)	(1035)	28.7	20.2	17.7	7.8	18.3	7.3
성별	남성	(567)	(514)	31.4	18.6	18.1	8.0	18.1	5.7
	여성	(468)	(521)	26.0	21.8	17.2	7.6	18.5	8.9
연령	18-29세	(119)	(153)	23.4	22.4	18.0	7.5	21.6	7.1
	30대	(140)	(156)	24.2	19.4	16.5	8.9	25.9	5.1
	40대	(183)	(174)	36.5	19.1	16.1	9.0	15.8	3.5
	50대	(222)	(199)	38.2	16.7	18.5	6.3	15.7	4.5
	60대	(206)	(185)	30.3	19.8	17.7	9.3	15.3	7.6
	70대 이상	(165)	(168)	16.4	24.9	19.0	6.0	17.2	16.5
지역	서울	(192)	(193)	30.3	17.2	18.1	9.4	17.5	7.4
	경기/인천	(327)	(337)	26.8	21.5	17.6	7.3	20.2	6.5
	대전/충청/세종	(116)	(112)	26.4	19.1	21.2	8.0	17.4	7.9
	광주/전라	(113)	(97)	37.9	17.8	22.5	7.6	6.6	7.6
	대구/경북	(105)	(101)	27.4	19.2	15.9	11.1	21.7	4.6
	부산/울산/경남	(134)	(152)	26.3	21.9	15.3	5.8	22.1	8.6
	강원/제주	(48)	(43)	31.9	28.8	8.5	4.2	14.1	12.4
정치 성향	보수	(240)	(241)	20.4	15.9	11.8	9.6	31.9	10.5
	중도	(464)	(461)	24.4	20.4	17.2	8.6	20.5	8.9
	진보	(331)	(333)	40.5	23.1	22.6	5.5	5.6	2.8
지지 정당	더불어민주당	(581)	(571)	39.5	26.2	24.4	3.4	2.5	4.1
	국민의힘	(245)	(248)	10.8	10.3	7.5	14.9	44.9	11.6
	조국혁신당	(25)	(24)	54.4	16.7	14.6	14.4	0.0	0.0
	진보당	(14)	(16)	58.4	20.4	0.0	5.1	10.9	5.2
	개혁신당	(34)	(35)	11.1	19.2	22.2	18.8	24.2	4.5
	그 외 다른 정당	(25)	(27)	11.5	3.8	9.8	12.1	47.1	15.7
	없음&잘 모름	(111)	(114)	13.0	17.0	9.9	9.1	36.2	14.8
	민주당 지지층+무당층	(692)	(685)	35.1	24.6	22.0	4.4	8.1	5.9

정청래 대 김민석



선생님께서서는 더불어민주당 8월 전당대회에서 다음 두 사람이 맞붙는다면, 누가 더불어민주당을 이끌 차기 당대표로 적합하다고 보십니까? 보기는 순환됩니다.



정청래 33.0%, 김민석 29.4%

민주당 8월 전당대회 양자 가상대결에서, 두 인물 간 격차는 3.6%p로 오차범위 내임.

성, 연령대, 지역 정치성향별로 오차범위 밖에서 우세를 보인 인물이 없었음.

지지 정당별로- 더불어민주당(정청래 44.6%, 김민석 39.4%), 민주당 지지층+무당층(정청래 39.9%, 김민석 36.3%)에서 정청래 대표가 수치상 우세.

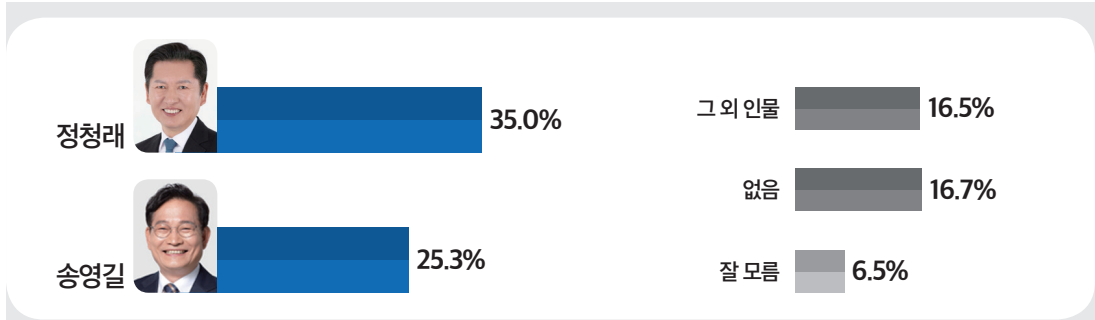
- 무당층(김민석 20.6%, 정청래 16.8%)에서 김민석 총리가 수치상 우세.

		사례수		정청래	김민석	그 외 인물	없음	잘 모름
		조사완료	가중값적용					
	전체	(1035)	(1035)	33.0	29.4	14.3	17.1	6.2
성별	남성	(567)	(514)	35.3	28.1	13.6	18.6	4.5
	여성	(468)	(521)	30.9	30.6	15.0	15.7	7.9
연령	18-29세	(119)	(153)	27.9	30.1	13.8	18.2	10.0
	30대	(140)	(156)	32.3	28.8	12.8	23.0	3.1
	40대	(183)	(174)	38.2	29.6	16.4	14.5	1.3
	50대	(222)	(199)	39.0	29.5	12.7	14.4	4.5
	60대	(206)	(185)	34.6	31.3	14.5	15.6	4.1
	70대 이상	(165)	(168)	24.3	26.6	15.6	18.2	15.3
지역	서울	(192)	(193)	32.5	31.4	15.5	13.4	7.2
	경기/인천	(327)	(337)	33.1	28.8	13.5	19.0	5.7
	대전/충청/세종	(116)	(112)	33.8	22.7	18.5	17.8	7.1
	광주/전라	(113)	(97)	39.2	33.4	14.3	8.2	4.9
	대구/경북	(105)	(101)	33.6	27.2	14.7	17.4	7.0
	부산/울산/경남	(134)	(152)	28.3	29.5	12.1	23.8	6.3
정치 성향	강원/제주	(48)	(43)	34.8	37.4	10.4	12.6	4.8
	보수	(240)	(241)	25.5	20.1	11.3	34.8	8.4
	중도	(464)	(461)	28.7	29.2	16.9	17.6	7.5
지지 정당	진보	(331)	(333)	44.5	36.3	12.7	3.6	2.9
	더불어민주당	(581)	(571)	44.6	39.4	10.5	1.7	3.8
	국민의힘	(245)	(248)	14.5	15.0	18.9	43.1	8.5
	조국혁신당	(25)	(24)	51.7	16.7	22.5	9.2	0.0
	진보당	(14)	(16)	52.3	20.6	16.2	0.0	10.9
	개혁신당	(34)	(35)	13.8	24.4	27.1	26.3	8.4
	그 외 다른 정당	(25)	(27)	25.4	7.4	17.6	49.5	0.0
	없음&잘 모름	(111)	(114)	16.8	20.6	16.3	31.6	14.7
민주당 지지층+무당층	(692)	(685)	39.9	36.3	11.5	6.7	5.6	

정청래 대 송영길



선생님께서서는 더불어민주당 8월 전당대회에서 다음 두 사람이 맞붙는다면, 누가 더불어민주당을 이끌 차기 당대표로 적합하다고 보십니까? 보기는 순환됩니다.



정청래 35.0%, 송영길 25.3%

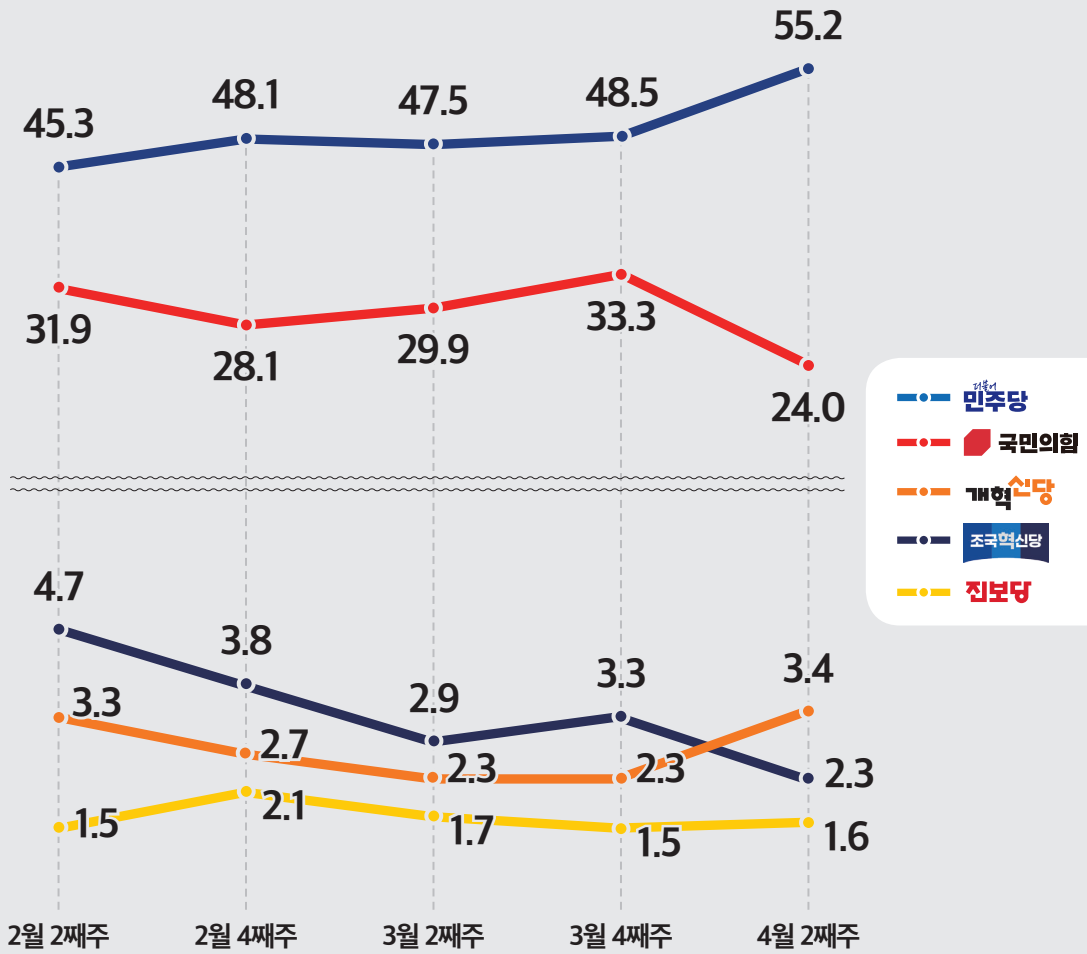
민주당 8월 전당대회 양자 가상대결에서, 두 인물 간 격차는 9.7%p로 오차범위 밖에서 정청래 현 대표가 우세를 보임.
 성별로- 남성(정청래 36.8%, 송영길 25.1%)에서 정청래 대표가 오차범위 밖 우세.
 연령대별로- 40대(정청래 42.5%, 송영길 25.6%), 50대(정청래 40.6%, 송영길 25.7%)에서 정청래 대표가 오차범위 밖 우세.
 지역별로- 광주/전라(정청래 53.3%, 송영길 26.9%)에서 정청래 대표가 오차범위 밖 우세.
 정치성향별로- 진보(정청래 46.6%, 송영길 31.2%)에서 정청래 대표가 오차범위 밖 우세.
 지지 정당별로- 더불어민주당(정청래 48.4%, 송영길 32.9%), 민주당 지지층+무당층(정청래 43.4%, 송영길 31.1%)에서 정청래 대표가 오차범위 밖 우세.
 - 무당층(송영길 21.9%, 정청래 18.8%)에서 송영길 전 대표가 수치상 우세.

		사례수		정청래	송영길	그 외 인물	없음	잘 모름
		조사완료	가중값적용					
	전체	(1035)	(1035)	35.0	25.3	16.5	16.7	6.5
성별	남성	(567)	(514)	36.8	25.1	16.6	17.2	4.3
	여성	(468)	(521)	33.2	25.6	16.5	16.2	8.6
연령	18-29세	(119)	(153)	35.6	21.8	16.5	22.0	4.1
	30대	(140)	(156)	27.8	26.4	17.1	20.9	7.8
	40대	(183)	(174)	42.5	25.6	12.6	16.5	2.8
	50대	(222)	(199)	40.6	25.7	15.3	14.8	3.6
	60대	(206)	(185)	37.2	26.4	16.8	15.1	4.4
	70대 이상	(165)	(168)	24.5	25.6	21.2	12.0	16.7
지역	서울	(192)	(193)	31.8	31.1	16.6	16.5	4.1
	경기/인천	(327)	(337)	33.3	26.5	13.5	19.2	7.5
	대전/충청/세종	(116)	(112)	38.1	20.2	16.2	18.7	6.8
	광주/전라	(113)	(97)	53.3	26.9	11.4	4.0	4.4
	대구/경북	(105)	(101)	37.0	24.8	17.4	14.2	6.6
	부산/울산/경남	(134)	(152)	29.3	19.0	22.3	21.0	8.4
정치 성향	강원/제주	(48)	(43)	29.0	23.9	30.1	11.2	5.7
	보수	(240)	(241)	23.1	16.9	18.5	33.1	8.3
지지 정당	중도	(464)	(461)	32.9	25.5	16.2	17.6	7.8
	진보	(331)	(333)	46.6	31.2	15.5	3.6	3.2
지지 정당	더불어민주당	(581)	(571)	48.4	32.9	13.1	2.3	3.3
	국민의힘	(245)	(248)	14.4	10.3	23.5	41.3	10.6
	조국혁신당	(25)	(24)	59.9	16.8	12.3	10.9	0.0
	진보당	(14)	(16)	39.0	17.7	34.4	0.0	8.8
	개혁신당	(34)	(35)	16.9	34.9	16.5	24.9	6.8
	그 외 다른 정당	(25)	(27)	10.0	17.2	25.4	41.3	6.0
	없음&잘 모름	(111)	(114)	18.8	21.9	14.6	30.4	14.3
	민주당 지지층+무당층	(692)	(685)	43.4	31.1	13.4	7.0	5.1

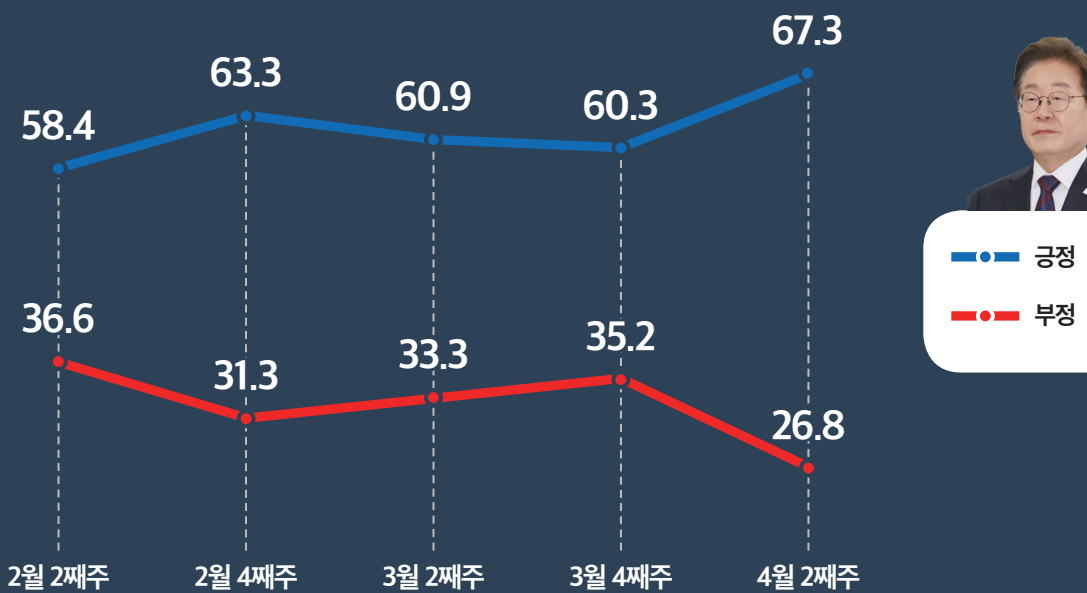
통계추이

단위: %

통계추이1_정당지지도 추이



통계추이2_이재명 대통령 국정운영 지지도 추이



교차표1_정당 지지도

단위: %

		사례수		더불어 민주당	국민의힘	조국 혁신당	진보당	개혁신당	그 외 다른 정당	없음	잘 모름
		조사완료	가중값적용								
전체		(1035)	(1035)	55.2	24.0	2.3	1.6	3.4	2.6	10.0	1.1
성별	남성	(567)	(514)	53.6	24.4	2.7	1.3	5.0	2.7	9.4	0.9
	여성	(468)	(521)	56.8	23.5	1.9	1.9	1.7	2.4	10.5	1.3
연령	18-29세	(119)	(153)	44.0	28.7	2.3	1.8	6.2	5.2	9.6	2.0
	30대	(140)	(156)	46.8	23.3	3.3	3.5	4.8	5.2	12.4	0.6
	40대	(183)	(174)	63.2	21.1	2.1	1.0	4.0	1.1	7.3	0.0
	50대	(222)	(199)	63.6	18.8	1.3	1.8	0.9	2.3	10.3	0.9
	60대	(206)	(185)	56.8	24.7	4.2	1.0	2.9	0.4	9.5	0.5
	70대 이상	(165)	(168)	52.9	28.4	0.6	0.6	2.1	1.9	10.9	2.6
지역	서울	(192)	(193)	48.6	22.0	5.1	1.9	4.1	2.4	14.5	1.5
	인천/경기	(327)	(337)	55.4	22.9	1.4	2.1	3.5	3.1	11.4	0.3
	대전/충청/세종	(116)	(112)	56.5	27.4	1.8	0.0	2.7	2.6	6.3	2.7
	광주/전라	(113)	(97)	84.5	5.5	3.8	0.0	3.8	0.6	1.8	0.0
	대구/경북	(105)	(101)	45.1	42.2	0.9	0.0	1.7	1.0	9.1	0.0
	부산/울산/경남	(134)	(152)	46.8	26.9	1.8	3.2	4.4	3.7	10.4	2.9
	강원/제주	(48)	(43)	66.5	20.7	0.0	2.3	0.0	3.4	7.1	0.0
정치성향	보수	(240)	(241)	26.3	53.6	2.1	0.7	4.2	4.0	8.7	0.4
	중도	(464)	(461)	52.3	21.0	2.6	1.0	4.3	3.0	13.9	1.8
	진보	(331)	(333)	79.9	6.7	2.1	3.0	1.4	0.9	5.4	0.6
지지 정당	더불어민주당	(581)	(571)	100.0	0.0	0.0	0.0	0.0	0.0	0.0	0.0
	국민의힘	(245)	(248)	0.0	100.0	0.0	0.0	0.0	0.0	0.0	0.0
	조국혁신당	(25)	(24)	0.0	0.0	100.0	0.0	0.0	0.0	0.0	0.0
	진보당	(14)	(16)	0.0	0.0	0.0	100.0	0.0	0.0	0.0	0.0
	개혁신당	(34)	(35)	0.0	0.0	0.0	0.0	100.0	0.0	0.0	0.0
	그 외 정당	(25)	(27)	0.0	0.0	0.0	0.0	0.0	100.0	0.0	0.0
	없음/잘 모름(무당층)	(111)	(114)	0.0	0.0	0.0	0.0	0.0	0.0	90.1	9.9
이재명 대통령 국정운영 지지도	잘함	(703)	(697)	78.5	7.0	2.8	2.1	1.1	0.6	7.5	0.3
	못함	(272)	(277)	4.2	64.6	1.5	0.3	7.4	6.4	14.5	1.0
	잘 모름	(60)	(61)	19.4	33.3	0.0	1.4	10.7	7.2	17.3	10.7
개헌 찬반	찬성	(586)	(584)	79.8	5.9	3.4	2.2	2.4	0.5	5.9	0.0
	반대	(285)	(285)	10.8	58.9	1.1	0.3	5.2	7.1	15.9	0.7
	잘 모름	(164)	(166)	44.6	27.8	0.6	1.7	3.6	2.1	14.1	5.6
정청래 대 김민석 대 송영길	정청래	(306)	(297)	76.0	9.1	4.4	3.2	1.3	1.0	5.0	0.0
	김민석	(204)	(209)	71.4	12.1	1.9	1.6	3.2	0.5	9.3	0.0
	송영길	(185)	(183)	76.1	10.1	1.9	0.0	4.2	1.4	4.1	2.1
	그 외 인물	(79)	(81)	24.0	45.7	4.3	1.0	8.1	4.0	11.7	1.2
	없음/잘 모름	(261)	(265)	14.1	52.9	0.0	1.0	3.8	6.3	19.6	2.5
정청래 대 김민석	정청래	(350)	(342)	74.4	10.5	3.6	2.5	1.4	2.0	5.6	0.0
	김민석	(303)	(304)	74.1	12.3	1.3	1.1	2.8	0.6	7.5	0.3
	그 외 인물	(144)	(148)	40.6	31.8	3.6	1.8	6.4	3.2	11.5	1.2
	없음/잘 모름	(238)	(241)	13.0	53.0	0.9	0.7	5.0	5.5	18.3	3.6
정청래 대 송영길	정청래	(376)	(362)	76.2	9.8	4.0	1.8	1.6	0.7	5.7	0.3
	송영길	(265)	(262)	71.7	9.8	1.5	1.1	4.6	1.7	8.8	0.7
	그 외 인물	(162)	(171)	43.8	34.1	1.7	3.3	3.4	3.9	8.1	1.7
	없음/잘 모름	(232)	(239)	13.4	53.7	1.1	0.6	4.6	5.3	19.1	2.3

교차표2_이재명 대통령 국정운영 지지도

단위: %

		사례수		매우 잘하고 있다 (1)	대체로 잘하고 있다 (2)	대체로 못하고 있다 (3)	매우 못하고 있다 (4)	잘 모름	긍정평가 (1+2)	부정평가 (3+4)
		조사완료	가중값적용							
	전체	(1035)	(1035)	51.5	15.9	7.3	19.4	5.9	67.3	26.8
성별	남성	(567)	(514)	50.3	17.1	6.9	20.1	5.6	67.4	27.0
	여성	(468)	(521)	52.6	14.6	7.7	18.8	6.2	67.3	26.5
연령	18-29세	(119)	(153)	44.3	14.8	5.8	26.7	8.4	59.1	32.5
	30대	(140)	(156)	38.7	21.7	8.4	28.8	2.4	60.4	37.2
	40대	(183)	(174)	59.4	10.1	5.0	22.1	3.3	69.6	27.1
	50대	(222)	(199)	63.0	12.8	4.9	13.5	5.8	75.8	18.4
	60대	(206)	(185)	54.1	17.2	7.8	15.6	5.3	71.2	23.5
	70대 이상	(165)	(168)	45.1	19.5	12.4	12.6	10.4	64.6	25.0
지역	서울	(192)	(193)	45.1	21.3	7.2	19.5	6.9	66.4	26.7
	인천/경기	(327)	(337)	53.6	12.6	6.2	21.5	6.1	66.2	27.7
	대전/충청/세종	(116)	(112)	50.5	15.5	8.2	18.9	6.9	66.0	27.1
	광주/전라	(113)	(97)	71.6	13.8	2.2	5.8	6.5	85.4	8.1
	대구/경북	(105)	(101)	41.3	15.0	14.3	23.4	5.9	56.3	37.8
	부산/울산/경남	(134)	(152)	50.8	14.0	9.9	22.1	3.4	64.7	31.9
	강원/제주	(48)	(43)	47.0	31.2	0.0	16.5	5.3	78.3	16.5
정치성향	보수	(240)	(241)	23.2	20.4	12.1	37.3	7.0	43.6	49.4
	중도	(464)	(461)	45.4	17.7	8.0	20.6	8.3	63.1	28.6
	진보	(331)	(333)	80.3	10.1	2.9	5.0	1.7	90.4	7.9
지지 정당	더불어민주당	(581)	(571)	81.8	14.1	0.9	1.2	2.1	95.9	2.1
	국민의힘	(245)	(248)	4.9	14.8	19.8	52.4	8.2	19.7	72.1
	조국혁신당	(25)	(24)	69.2	13.1	0.0	17.8	0.0	82.2	17.8
	진보당	(14)	(16)	58.1	31.0	0.0	5.9	5.1	89.0	5.9
	개혁신당	(34)	(35)	9.1	12.8	23.6	35.5	18.9	22.0	59.2
	그 외 정당	(25)	(27)	3.5	13.4	5.4	61.0	16.6	17.0	66.5
	없음/잘 모름(무당층)	(111)	(114)	20.7	26.8	10.6	26.9	14.9	47.6	37.5
이재명 대통령 국정운영 지지도	잘함	(703)	(697)	76.5	23.5	0.0	0.0	0.0	100.0	0.0
	못함	(272)	(277)	0.0	0.0	27.3	72.7	0.0	0.0	100.0
	잘 모름	(60)	(61)	0.0	0.0	0.0	0.0	100.0	0.0	0.0
개헌 찬반	찬성	(586)	(584)	78.2	13.8	3.0	3.5	1.6	91.9	6.5
	반대	(285)	(285)	7.8	11.8	16.5	58.2	5.8	19.5	74.7
	잘 모름	(164)	(166)	32.5	30.3	6.9	9.0	21.4	62.8	15.8
정청래 대 김민석 대 송영길	정청래	(306)	(297)	75.7	12.2	2.4	6.8	2.9	87.8	9.2
	김민석	(204)	(209)	66.1	22.0	4.4	4.5	3.0	88.1	8.9
	송영길	(185)	(183)	70.5	13.4	5.9	7.9	2.4	83.8	13.8
	그 외 인물	(79)	(81)	22.2	22.4	16.9	26.7	11.8	44.6	43.6
	없음/잘 모름	(261)	(265)	8.7	14.8	13.1	51.2	12.2	23.5	64.3
정청래 대 김민석	정청래	(350)	(342)	73.2	11.7	2.9	9.1	3.0	84.9	12.0
	김민석	(303)	(304)	65.9	23.0	5.1	3.8	2.2	88.9	8.9
	그 외 인물	(144)	(148)	42.9	15.6	10.7	23.9	6.9	58.5	34.6
	없음/잘 모름	(238)	(241)	7.8	12.9	14.3	51.0	14.0	20.7	65.3
정청래 대 송영길	정청래	(376)	(362)	73.9	13.6	2.1	7.6	2.7	87.6	9.7
	송영길	(265)	(262)	65.5	16.5	4.7	9.7	3.6	82.0	14.4
	그 외 인물	(162)	(171)	40.9	23.0	11.8	17.1	7.1	63.9	28.9
	없음/잘 모름	(232)	(239)	9.7	13.4	14.9	49.7	12.4	23.1	64.6

교차표3_개헌 찬반

단위: %

		사례수		찬성	반대	잘 모름
		조사완료	가중값적용			
	전체	(1035)	(1035)	56.5	27.5	16.0
성별	남성	(567)	(514)	59.1	29.2	11.8
	여성	(468)	(521)	53.9	25.9	20.2
연령	18-29세	(119)	(153)	56.2	32.6	11.2
	30대	(140)	(156)	58.4	36.8	4.8
	40대	(183)	(174)	62.1	24.2	13.8
	50대	(222)	(199)	62.6	23.4	13.9
	60대	(206)	(185)	54.2	29.0	16.9
	70대 이상	(165)	(168)	44.3	21.0	34.8
지역	서울	(192)	(193)	53.8	27.7	18.5
	인천/경기	(327)	(337)	56.8	29.3	13.9
	대전/충청/세종	(116)	(112)	52.3	29.0	18.6
	광주/전라	(113)	(97)	71.9	10.1	18.0
	대구/경북	(105)	(101)	50.2	34.8	15.1
	부산/울산/경남	(134)	(152)	57.2	29.7	13.1
	강원/제주	(48)	(43)	53.7	23.1	23.2
정치성향	보수	(240)	(241)	33.3	49.6	17.1
	중도	(464)	(461)	51.5	28.1	20.4
	진보	(331)	(333)	80.1	10.7	9.2
지지 정당	더불어민주당	(581)	(571)	81.7	5.4	13.0
	국민의힘	(245)	(248)	13.8	67.6	18.6
	조국혁신당	(25)	(24)	82.2	13.6	4.2
	진보당	(14)	(16)	78.1	5.1	16.8
	개혁신당	(34)	(35)	40.5	42.3	17.2
	그 외 정당	(25)	(27)	10.9	76.3	12.8
	없음/잘 모름(무당층)	(111)	(114)	30.1	41.4	28.5
이재명 대통령 국정운영 지지도	잘함	(703)	(697)	77.1	8.0	14.9
	못함	(272)	(277)	13.7	76.8	9.5
	잘 모름	(60)	(61)	15.2	26.8	58.0
개헌 찬반	찬성	(586)	(584)	100.0	0.0	0.0
	반대	(285)	(285)	0.0	100.0	0.0
	잘 모름	(164)	(166)	0.0	0.0	100.0
정청래 대 김민석 대 송영길	정청래	(306)	(297)	80.4	10.7	8.8
	김민석	(204)	(209)	68.8	13.8	17.4
	송영길	(185)	(183)	72.4	16.0	11.5
	그 외 인물	(79)	(81)	32.5	47.6	19.9
	없음/잘 모름	(261)	(265)	16.1	58.9	24.9
정청래 대 김민석	정청래	(350)	(342)	77.3	13.5	9.2
	김민석	(303)	(304)	70.9	14.1	15.0
	그 외 인물	(144)	(148)	45.7	36.3	18.0
	없음/잘 모름	(238)	(241)	15.5	58.9	25.7
정청래 대 송영길	정청래	(376)	(362)	77.8	12.0	10.3
	송영길	(265)	(262)	70.0	16.7	13.4
	그 외 인물	(162)	(171)	47.6	30.3	22.1
	없음/잘 모름	(232)	(239)	15.7	60.9	23.3

교차표4_ 정청래 대 김민석 대 송영길

단위: %

		사례수		정청래	김민석	송영길	그 외 인물	없음	잘 모름
		조사완료	가중값적용						
전체		(1035)	(1035)	28.7	20.2	17.7	7.8	18.3	7.3
성별	남성	(567)	(514)	31.4	18.6	18.1	8.0	18.1	5.7
	여성	(468)	(521)	26.0	21.8	17.2	7.6	18.5	8.9
연령	18-29세	(119)	(153)	23.4	22.4	18.0	7.5	21.6	7.1
	30대	(140)	(156)	24.2	19.4	16.5	8.9	25.9	5.1
	40대	(183)	(174)	36.5	19.1	16.1	9.0	15.8	3.5
	50대	(222)	(199)	38.2	16.7	18.5	6.3	15.7	4.5
	60대	(206)	(185)	30.3	19.8	17.7	9.3	15.3	7.6
	70대 이상	(165)	(168)	16.4	24.9	19.0	6.0	17.2	16.5
지역	서울	(192)	(193)	30.3	17.2	18.1	9.4	17.5	7.4
	인천/경기	(327)	(337)	26.8	21.5	17.6	7.3	20.2	6.5
	대전/충청/세종	(116)	(112)	26.4	19.1	21.2	8.0	17.4	7.9
	광주/전라	(113)	(97)	37.9	17.8	22.5	7.6	6.6	7.6
	대구/경북	(105)	(101)	27.4	19.2	15.9	11.1	21.7	4.6
	부산/울산/경남	(134)	(152)	26.3	21.9	15.3	5.8	22.1	8.6
정치성향	강원/제주	(48)	(43)	31.9	28.8	8.5	4.2	14.1	12.4
	보수	(240)	(241)	20.4	15.9	11.8	9.6	31.9	10.5
	중도	(464)	(461)	24.4	20.4	17.2	8.6	20.5	8.9
지지 정당	진보	(331)	(333)	40.5	23.1	22.6	5.5	5.6	2.8
	더불어민주당	(581)	(571)	39.5	26.2	24.4	3.4	2.5	4.1
	국민의힘	(245)	(248)	10.8	10.3	7.5	14.9	44.9	11.6
	조국혁신당	(25)	(24)	54.4	16.7	14.6	14.4	0.0	0.0
	진보당	(14)	(16)	58.4	20.4	0.0	5.1	10.9	5.2
	개혁신당	(34)	(35)	11.1	19.2	22.2	18.8	24.2	4.5
	그 외 정당	(25)	(27)	11.5	3.8	9.8	12.1	47.1	15.7
	없음/잘 모름(무당층)	(111)	(114)	13.0	17.0	9.9	9.1	36.2	14.8
이재명 대통령 국정운영 지지도	민주당 지지층+무당층	(692)	(685)	35.1	24.6	22.0	4.4	8.1	5.9
	잘함	(703)	(697)	37.4	26.5	22.0	5.2	3.6	5.4
	못함	(272)	(277)	9.9	6.7	9.1	12.7	55.4	6.1
개헌 찬반	잘 모름	(60)	(61)	14.2	10.2	7.1	15.6	18.5	34.4
	찬성	(586)	(584)	40.9	24.7	22.7	4.5	4.3	3.0
	반대	(285)	(285)	11.2	10.2	10.3	13.5	47.0	7.8
정청래 대 김민석 대 송영길	잘 모름	(164)	(166)	15.8	21.9	12.7	9.7	18.2	21.6
	정청래	(306)	(297)	100.0	0.0	0.0	0.0	0.0	0.0
	김민석	(204)	(209)	0.0	100.0	0.0	0.0	0.0	0.0
	송영길	(185)	(183)	0.0	0.0	100.0	0.0	0.0	0.0
	그 외 인물	(79)	(81)	0.0	0.0	0.0	100.0	0.0	0.0
정청래 대 김민석	없음/잘 모름	(261)	(265)	0.0	0.0	0.0	0.0	71.5	28.5
	정청래	(350)	(342)	79.9	2.0	10.5	2.0	2.8	2.8
	김민석	(303)	(304)	4.8	62.5	22.8	4.1	2.7	3.1
	그 외 인물	(144)	(148)	2.9	6.7	40.0	34.4	12.5	3.5
정청래 대 송영길	없음/잘 모름	(238)	(241)	2.0	1.1	7.8	4.5	63.5	21.2
	정청래	(376)	(362)	73.5	15.5	3.1	1.6	3.3	3.1
	송영길	(265)	(262)	6.8	22.2	61.5	4.1	3.4	2.0
	그 외 인물	(162)	(171)	6.7	43.8	2.3	26.1	13.6	7.5
	없음/잘 모름	(232)	(239)	0.5	8.3	2.8	8.2	60.7	19.4

교차표5_정청래 대 김민석

단위: %

		사례수		정청래	김민석	그 외 인물	없음	잘 모름
		조사완료	가중값적용					
전체		(1035)	(1035)	33.0	29.4	14.3	17.1	6.2
성별	남성	(567)	(514)	35.3	28.1	13.6	18.6	4.5
	여성	(468)	(521)	30.9	30.6	15.0	15.7	7.9
연령	18-29세	(119)	(153)	27.9	30.1	13.8	18.2	10.0
	30대	(140)	(156)	32.3	28.8	12.8	23.0	3.1
	40대	(183)	(174)	38.2	29.6	16.4	14.5	1.3
	50대	(222)	(199)	39.0	29.5	12.7	14.4	4.5
	60대	(206)	(185)	34.6	31.3	14.5	15.6	4.1
	70대 이상	(165)	(168)	24.3	26.6	15.6	18.2	15.3
지역	서울	(192)	(193)	32.5	31.4	15.5	13.4	7.2
	인천/경기	(327)	(337)	33.1	28.8	13.5	19.0	5.7
	대전/충청/세종	(116)	(112)	33.8	22.7	18.5	17.8	7.1
	광주/전라	(113)	(97)	39.2	33.4	14.3	8.2	4.9
	대구/경북	(105)	(101)	33.6	27.2	14.7	17.4	7.0
	부산/울산/경남	(134)	(152)	28.3	29.5	12.1	23.8	6.3
	강원/제주	(48)	(43)	34.8	37.4	10.4	12.6	4.8
정치성향	보수	(240)	(241)	25.5	20.1	11.3	34.8	8.4
	중도	(464)	(461)	28.7	29.2	16.9	17.6	7.5
	진보	(331)	(333)	44.5	36.3	12.7	3.6	2.9
지지 정당	더불어민주당	(581)	(571)	44.6	39.4	10.5	1.7	3.8
	국민의힘	(245)	(248)	14.5	15.0	18.9	43.1	8.5
	조국혁신당	(25)	(24)	51.7	16.7	22.5	9.2	0.0
	진보당	(14)	(16)	52.3	20.6	16.2	0.0	10.9
	개혁신당	(34)	(35)	13.8	24.4	27.1	26.3	8.4
	그 외 정당	(25)	(27)	25.4	7.4	17.6	49.5	0.0
	없음/잘 모름(무당층)	(111)	(114)	16.8	20.6	16.3	31.6	14.7
	민주당 지지층+무당층	(692)	(685)	39.9	36.3	11.5	6.7	5.6
이재명 대통령 국정운영 지지도	잘함	(703)	(697)	41.7	38.8	12.4	2.6	4.5
	못함	(272)	(277)	14.9	9.8	18.4	52.7	4.2
	잘 모름	(60)	(61)	16.9	10.8	16.8	20.5	35.1
개헌 찬반	찬성	(586)	(584)	45.2	36.9	11.5	4.0	2.4
	반대	(285)	(285)	16.2	15.0	18.8	45.2	4.7
	잘 모름	(164)	(166)	19.0	27.5	16.1	15.0	22.3
정청래 대 김민석 대 송영길	정청래	(306)	(297)	92.1	4.9	1.4	0.6	1.0
	김민석	(204)	(209)	3.3	90.7	4.7	0.8	0.5
	송영길	(185)	(183)	19.5	37.9	32.3	4.3	6.0
	그 외 인물	(79)	(81)	8.4	15.3	62.9	13.4	0.0
	없음/잘 모름	(261)	(265)	7.3	6.7	8.9	58.5	18.7
정청래 대 김민석	정청래	(350)	(342)	100.0	0.0	0.0	0.0	0.0
	김민석	(303)	(304)	0.0	100.0	0.0	0.0	0.0
	그 외 인물	(144)	(148)	0.0	0.0	100.0	0.0	0.0
	없음/잘 모름	(238)	(241)	0.0	0.0	0.0	73.3	26.7
정청래 대 송영길	정청래	(376)	(362)	77.2	19.3	1.5	0.5	1.6
	송영길	(265)	(262)	17.1	48.1	24.7	5.7	4.5
	그 외 인물	(162)	(171)	6.0	50.2	33.5	5.6	4.8
	없음/잘 모름	(232)	(239)	3.0	9.2	8.5	63.1	16.3

교차표6_정청래 대 송영길

단위: %

		사례수		정청래	송영길	그 외 인물	없음	잘 모름
		조사완료	가중값적용					
	전체	(1035)	(1035)	35.0	25.3	16.5	16.7	6.5
성별	남성	(567)	(514)	36.8	25.1	16.6	17.2	4.3
	여성	(468)	(521)	33.2	25.6	16.5	16.2	8.6
연령	18-29세	(119)	(153)	35.6	21.8	16.5	22.0	4.1
	30대	(140)	(156)	27.8	26.4	17.1	20.9	7.8
	40대	(183)	(174)	42.5	25.6	12.6	16.5	2.8
	50대	(222)	(199)	40.6	25.7	15.3	14.8	3.6
	60대	(206)	(185)	37.2	26.4	16.8	15.1	4.4
	70대 이상	(165)	(168)	24.5	25.6	21.2	12.0	16.7
지역	서울	(192)	(193)	31.8	31.1	16.6	16.5	4.1
	인천/경기	(327)	(337)	33.3	26.5	13.5	19.2	7.5
	대전/충청/세종	(116)	(112)	38.1	20.2	16.2	18.7	6.8
	광주/전라	(113)	(97)	53.3	26.9	11.4	4.0	4.4
	대구/경북	(105)	(101)	37.0	24.8	17.4	14.2	6.6
	부산/울산/경남	(134)	(152)	29.3	19.0	22.3	21.0	8.4
	강원/제주	(48)	(43)	29.0	23.9	30.1	11.2	5.7
정치성향	보수	(240)	(241)	23.1	16.9	18.5	33.1	8.3
	중도	(464)	(461)	32.9	25.5	16.2	17.6	7.8
	진보	(331)	(333)	46.6	31.2	15.5	3.6	3.2
지지 정당	더불어민주당	(581)	(571)	48.4	32.9	13.1	2.3	3.3
	국민의힘	(245)	(248)	14.4	10.3	23.5	41.3	10.6
	조국혁신당	(25)	(24)	59.9	16.8	12.3	10.9	0.0
	진보당	(14)	(16)	39.0	17.7	34.4	0.0	8.8
	개혁신당	(34)	(35)	16.9	34.9	16.5	24.9	6.8
	그 외 정당	(25)	(27)	10.0	17.2	25.4	41.3	6.0
	없음/잘 모름(무당층)	(111)	(114)	18.8	21.9	14.6	30.4	14.3
	민주당 지지층+무당층	(692)	(685)	43.4	31.1	13.4	7.0	5.1
이재명 대통령 국정운영 지지도	잘함	(703)	(697)	45.5	30.9	15.7	3.6	4.3
	못함	(272)	(277)	12.8	13.6	17.9	49.9	5.9
	잘 모름	(60)	(61)	16.0	15.5	20.0	15.0	33.5
개헌 찬반	찬성	(586)	(584)	48.2	31.4	13.9	3.8	2.6
	반대	(285)	(285)	15.3	15.3	18.2	44.1	7.1
	잘 모름	(164)	(166)	22.4	21.2	22.8	14.8	18.9
정청래 대 김민석 대 송영길	정청래	(306)	(297)	89.7	6.0	3.9	0.0	0.4
	김민석	(204)	(209)	26.8	27.9	35.8	6.7	2.9
	송영길	(185)	(183)	6.1	88.1	2.1	1.6	2.1
	그 외 인물	(79)	(81)	7.0	13.3	55.3	16.9	7.4
	없음/잘 모름	(261)	(265)	8.8	5.3	13.6	53.5	18.8
정청래 대 김민석	정청래	(350)	(342)	81.8	13.1	3.0	0.6	1.5
	김민석	(303)	(304)	23.0	41.5	28.2	5.5	1.7
	그 외 인물	(144)	(148)	3.6	43.8	38.8	10.0	3.7
	없음/잘 모름	(238)	(241)	3.1	11.0	7.3	57.5	21.1
정청래 대 송영길	정청래	(376)	(362)	100.0	0.0	0.0	0.0	0.0
	송영길	(265)	(262)	0.0	100.0	0.0	0.0	0.0
	그 외 인물	(162)	(171)	0.0	0.0	100.0	0.0	0.0
	없음/잘 모름	(232)	(239)	0.0	0.0	0.0	72.1	27.9

교차표7_정치성향

단위: %

		사례수		보수	중도	진보
		조사완료	가중값적용			
	전체	(1035)	(1035)	23.2	44.6	32.2
성별	남성	(567)	(514)	24.5	46.0	29.5
	여성	(468)	(521)	22.0	43.1	34.9
연령	18-29세	(119)	(153)	22.2	48.4	29.4
	30대	(140)	(156)	26.3	46.1	27.7
	40대	(183)	(174)	18.3	47.9	33.8
	50대	(222)	(199)	17.7	42.5	39.8
	60대	(206)	(185)	27.3	41.5	31.2
	70대 이상	(165)	(168)	28.6	41.9	29.5
지역	서울	(192)	(193)	27.2	43.3	29.5
	인천/경기	(327)	(337)	20.8	45.7	33.5
	대전/충청/세종	(116)	(112)	24.2	51.3	24.5
	광주/전라	(113)	(97)	9.1	40.7	50.2
	대구/경북	(105)	(101)	29.0	46.3	24.7
	부산/울산/경남	(134)	(152)	26.9	39.7	33.3
	강원/제주	(48)	(43)	27.9	45.0	27.1
정치성향	보수	(240)	(241)	100.0	0.0	0.0
	중도	(464)	(461)	0.0	100.0	0.0
	진보	(331)	(333)	0.0	0.0	100.0
지지 정당	더불어민주당	(581)	(571)	11.1	42.3	46.7
	국민의힘	(245)	(248)	52.0	39.1	8.9
	조국혁신당	(25)	(24)	20.7	49.9	29.4
	진보당	(14)	(16)	10.8	28.0	61.2
	개혁신당	(34)	(35)	29.1	57.7	13.2
	그 외 정당	(25)	(27)	36.2	52.9	10.9
	없음/잘 모름(무당층)	(111)	(114)	19.2	63.2	17.6
이재명 대통령 국정운영 지지도	잘함	(703)	(697)	15.0	41.7	43.2
	못함	(272)	(277)	42.9	47.6	9.5
	잘 모름	(60)	(61)	27.6	63.0	9.5
개헌 찬반	찬성	(586)	(584)	13.7	40.6	45.7
	반대	(285)	(285)	41.9	45.5	12.5
	잘 모름	(164)	(166)	24.8	56.7	18.5
정청래 대 김민석 대 송영길	정청래	(306)	(297)	16.5	38.0	45.5
	김민석	(204)	(209)	18.2	45.0	36.8
	송영길	(185)	(183)	15.5	43.4	41.1
	그 외 인물	(79)	(81)	28.6	48.9	22.5
	없음/잘 모름	(261)	(265)	38.4	51.0	10.5
정청래 대 김민석	정청래	(350)	(342)	17.9	38.7	43.4
	김민석	(303)	(304)	15.9	44.3	39.8
	그 외 인물	(144)	(148)	18.4	52.9	28.7
	없음/잘 모름	(238)	(241)	43.0	48.0	9.0
정청래 대 송영길	정청래	(376)	(362)	15.3	41.8	42.8
	송영길	(265)	(262)	15.5	44.8	39.7
	그 외 인물	(162)	(171)	26.1	43.7	30.2
	없음/잘 모름	(232)	(239)	41.6	49.0	9.4

미디어토마토&뉴스토마토 여론조사 설문지

• 조사지역: 전국 • 조사방법: ARS RDD

안녕하십니까? 현안 관련하여 인식조사를 실시하고 있는 미디어토마토입니다. 짧은 조사이오니 바쁘시더라도 응답해 주시면 감사하겠습니다. 미디어토마토 전화번호는 02-2128-3805입니다.

■ 응답자 특성 조사

SQ1. 선생님께서 남성이시면 1번, 여성이시면 2번을 눌러주세요

SQ2. 선생님의 연령대가 만으로

- ① 만 17세 이하면 1번 ➡ 조사중단
- ② 만 18세 이상 29세 이하면 2번
- ③ 30대면 3번
- ④ 40대면 4번
- ⑤ 50대면 5번
- ⑥ 60대면 6번
- ⑦ 70대 이상이면 7번을 눌러주세요.

SQ3. 선생님께서 주민등록상 거주하시는 지역이 (보기 1~7번 로테이션)

- ① 서울이시면 1번
- ② 인천/경기이시면 2번
- ③ 대전/충청/세종이시면 3번
- ④ 광주/전북/전남이시면 4번
- ⑤ 대구/경북이시면 5번
- ⑥ 부산/울산/경남이시면 6번
- ⑦ 강원/제주이시면 7번을 눌러주세요.

■ 본 조사

문1. (정당 지지도) 선생님께서는 다음 중 호감이 가거나 조금이라도 지지하는 정당이 있으십니까?

보기는 순환됩니다. (보기 1~5번 로테이션)

- ① 더불어민주당이면 1번
- ② 국민의힘이면 2번
- ③ 조국혁신당이면 3번
- ④ 진보당이면 4번
- ⑤ 개혁신당이면 5번
- ⑥ 그 외 다른 정당이면 6번
- ⑦ 지지하는 정당이 없다면 7번
- ⑧ 잘 모르겠다면 8번을 눌러주세요.

문2. (이재명 대통령 국정운영 지지도) 선생님께서는 이재명 대통령의 국정 운영을 어떻게 평가하십니까?

보기는 순환됩니다. (보기 1~4번 정/역순 순환)

- ① 매우 잘하고 있다면 1번
- ② 대체로 잘하고 있다면 2번
- ③ 대체로 못하고 있다면 3번
- ④ 매우 못하고 있다면 4번
- ⑤ 잘 모르겠다면 5번을 눌러주세요.

문3. (개헌 찬반) 선생님께서는 대통령의 비상계엄 권한에 대한 국회의 견제권을 강화하고, 5·18 광주 민주화 운동과 부마 민주항쟁 정신의 헌법 전문 수록 및 국가 균형발전을 의무화하는 개헌에 대해 어떻게 생각하십니까? 보기는 순환됩니다. (보기 1~2번 로테이션)

- ① 개헌에 찬성한다면 1번
- ② 개헌에 반대한다면 2번
- ③ 잘 모르겠다면 3번을 눌러주세요.

문4. (정청래 대 김민석 대 송영길) 선생님께서는 더불어민주당 8월 전당대회에서 다음 세 사람이 맞붙는다면, 누가 더불어민주당을 이끌 차기 당대표로 적합하다고 보십니까? 보기는 순환됩니다.

(보기 1~3번 로테이션)

- ① 정청래 현 더불어민주당 대표면 1번
- ② 김민석 현 국무총리면 2번
- ③ 송영길 전 더불어민주당 대표면 3번
- ④ 그 외 다른 인물이면 4번
- ⑤ 적합한 인물이 없다면 5번
- ⑥ 잘 모르겠다면 6번을 눌러주세요.

문5. (정청래 대 김민석) 선생님께서는 더불어민주당 8월 전당대회에서 다음 두 사람이 맞붙는다면,

누가 더불어민주당을 이끌 차기 당대표로 적합하다고 보십니까? 보기는 순환됩니다. (보기 1~2번 로테이션)

- ① 정청래 현 더불어민주당 대표면 1번
- ② 김민석 현 국무총리면 2번
- ③ 그 외 다른 인물이면 3번
- ④ 적합한 인물이 없다면 4번
- ⑤ 잘 모르겠다면 5번을 눌러주세요.

문6. (정청래 대 송영길) 선생님께서는 더불어민주당 8월 전당대회에서 다음 두 사람이 맞붙는다면,

누가 더불어민주당을 이끌 차기 당대표로 적합하다고 보십니까? 보기는 순환됩니다. (보기 1~2번 로테이션)

- ① 정청래 현 더불어민주당 대표면 1번
- ② 송영길 전 더불어민주당 대표면 2번
- ③ 그 외 다른 인물이면 3번
- ④ 적합한 인물이 없다면 4번
- ⑤ 잘 모르겠다면 5번을 눌러주세요.

문7. (정치성향) 마지막으로 선생님의 정치성향은 다음 중 어떻게 되십니까? (보기 1~2번 로테이션)

- ① 보수에 가까우시면 1번
- ② 진보에 가까우시면 2번
- ③ 중도라고 생각하시면 3번을 눌러주세요.

종료인사: 끝까지 응답해주셔서 대단히 감사합니다.

서울시 마포구에 소재한 미디어토마토였습니다.

제외대상: 죄송합니다. 선생님은 조사대상이 아니십니다.

조사를 중단하게 된 점 사과드립니다. 안녕히 계십시오.

쿼터완료: 죄송합니다. 선생님의 연령과 지역에서 조사가 완료되었습니다.

조사를 중단하게 된 점 사과드립니다. 안녕히 계십시오.