

뉴스토마토&미디어토마토

정치·사회 현안

185차 여론조사(26년 3월4주)



조사내용

조사대상	대한민국 국민 만 18세 이상 남녀
조사방법	무선 ARS
표본추출	8000개 국번별 0000~9999까지 무작위 생성 및 추출
유효표본	1035명
가중값 산출	성, 연령, 권역별 가중부여 (2026년 2월말 행정안전부 주민등록인구통계 기준)
표본오차	95% 신뢰수준에서 최대허용오차 $\pm 3.0\%p$
조사기간	2026년 3월 23일 ~ 3월 24일 (2일간)
수행기관	주식회사 미디어토마토
담당자	서한길 연구원(02-2128-3805)

응답자특성

구분	조사완료 사례수(A)		가중값 적용기준 사례수(B)		가중배율 (B/A)	
	사례수(명)	비율(%)	사례수(명)	비율(%)		
전체	1035	100.0	1035	100.0	1.00	
성별	남성	585	56.5	514	49.7	0.88
	여성	450	43.5	521	50.3	1.16
연령	만 18세 이상 29세 이하	114	11.0	153	14.8	1.34
	30대	114	11.0	156	15.1	1.37
	40대	182	17.6	176	17.0	0.97
	50대	246	23.8	200	19.3	0.81
	60대	216	20.9	184	17.8	0.85
	70대 이상	163	15.7	166	16.0	1.02
	지역	서울	192	18.6	193	18.6
인천/경기		301	29.1	337	32.6	1.12
대전/충청/세종		118	11.4	112	10.8	0.95
광주/전라		118	11.4	98	9.5	0.83
대구/경북		111	10.7	101	9.8	0.91
부산/울산/경남		147	14.2	151	14.6	1.03
강원/제주		48	4.6	43	4.2	0.90

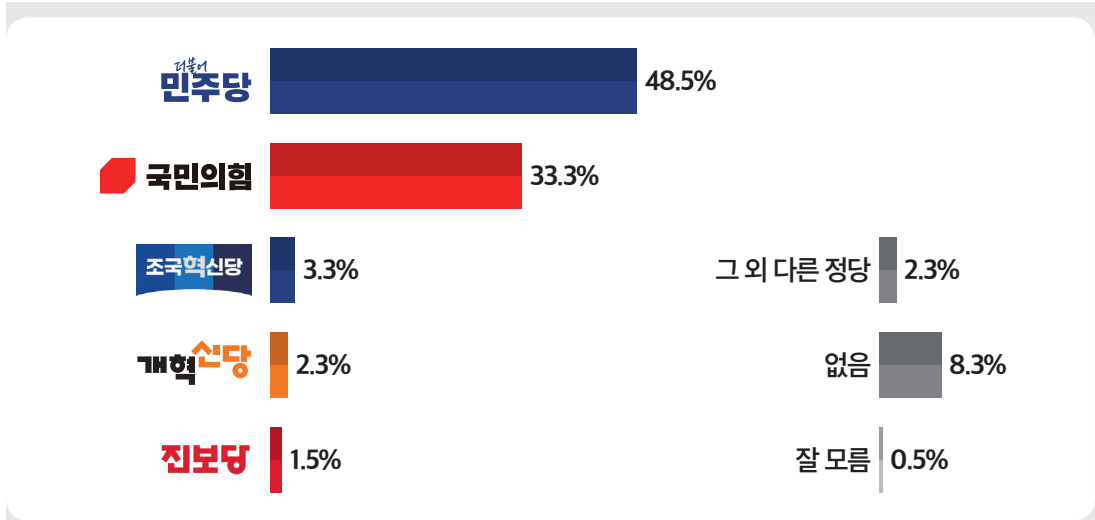
조사완료 응답자 특성

구분	조사완료 사례수			가중값 적용기준 사례수			
	계	남성	여성	계	남성	여성	
합계	1035	585	450	1035	514	521	
전체	만 18세 이상 29세 이하	114	83	31	153	79	74
	30대	114	79	35	156	82	74
	40대	182	98	84	176	90	86
	50대	246	132	114	200	102	98
	60대	216	108	108	184	91	93
	70대 이상	163	85	78	166	70	96
소계	192	106	86	193	93	100	
서울	만 18세 이상 29세 이하	19	16	3	32	15	17
	30대	26	19	7	34	17	17
	40대	36	18	18	32	16	16
	50대	42	19	23	34	17	17
	60대	36	18	18	31	15	16
	70대 이상	33	16	17	30	13	17
소계	301	167	134	337	169	168	
인천/경기	만 18세 이상 29세 이하	37	26	11	52	27	25
	30대	37	27	10	55	29	26
	40대	59	33	26	62	32	30
	50대	64	28	36	67	34	33
	60대	62	30	32	57	28	29
	70대 이상	42	23	19	44	19	25
소계	118	71	47	112	57	55	
대전/충청/세종	만 18세 이상 29세 이하	13	9	4	17	9	8
	30대	11	8	3	16	9	7
	40대	18	12	6	19	10	9
	50대	28	16	12	21	11	10
	60대	27	15	12	20	10	10
	70대 이상	21	11	10	19	8	11
소계	118	73	45	98	48	50	
광주/전라	만 18세 이상 29세 이하	12	8	4	13	7	6
	30대	12	7	5	12	6	6
	40대	15	8	7	16	8	8
	50대	42	33	9	19	10	9
	60대	18	9	9	18	9	9
	70대 이상	19	8	11	20	8	12
소계	111	65	46	101	50	51	
대구/경북	만 18세 이상 29세 이하	11	9	2	13	7	6
	30대	13	9	4	13	7	6
	40대	18	9	9	16	8	8
	50대	24	13	11	20	10	10
	60대	29	14	15	20	10	10
	70대 이상	16	11	5	19	8	11
소계	147	80	67	151	76	75	
부산/울산/경남	만 18세 이상 29세 이하	16	11	5	20	11	9
	30대	9	7	2	20	11	9
	40대	28	14	14	25	13	12
	50대	35	17	18	30	15	15
	60대	34	17	17	30	15	15
	70대 이상	25	14	11	26	11	15
소계	48	23	25	43	21	22	
강원/제주	만 18세 이상 29세 이하	6	4	2	6	3	3
	30대	6	2	4	6	3	3
	40대	8	4	4	6	3	3
	50대	11	6	5	9	5	4
	60대	10	5	5	8	4	4
	70대 이상	7	2	5	8	3	5

정당 지지도



선생님께서서는 다음 중 호감이 가거나 조금이라도 지지하는 정당이 있으십니까?
보기는 순환됩니다.



더불어민주당 48.5%(1.0%P↑), 국민의힘 33.3%(3.4%P↑), 조국혁신당 3.3%(0.4%P↑), 개혁신당 2.3%(0.0%P-), 진보당 1.5%(0.2%P↓)

더불어민주당과 국민의힘 간 지지율 격차 오차범위 밖인 15.2%로, 지난 조사 17.6%P 대비 격차가 줄었음.

성별로- 남성(민주당 45.8%, 국민의힘 35.4%), 여성(민주당 51.1%, 국민의힘 31.2%) 모두에서

더불어민주당이 오차범위 밖 우세.

연령대별로- 40대(민주당 56.9%, 국민의힘 27.1%), 50대(민주당 54.2%, 국민의힘 28.1%),

60대(민주당 54.3%, 국민의힘 30.6%)에서 더불어민주당이 오차범위 밖 우세.

지역별로- 인천/경기(민주당 47.2%, 국민의힘 31.9%), 광주/전라(민주당 84.6%, 국민의힘 4.1%)에서

더불어민주당이 오차범위 밖 우세.

- 대구/경북(국민의힘 58.7%, 민주당 25.8%)에서 국민의힘이 오차범위 밖 우세.

정치성향별로- 진보(민주당 76.3%, 국민의힘 10.8%), 중도(민주당 49.0%, 국민의힘 27.8%)에서

더불어민주당이 오차범위 밖 우세.

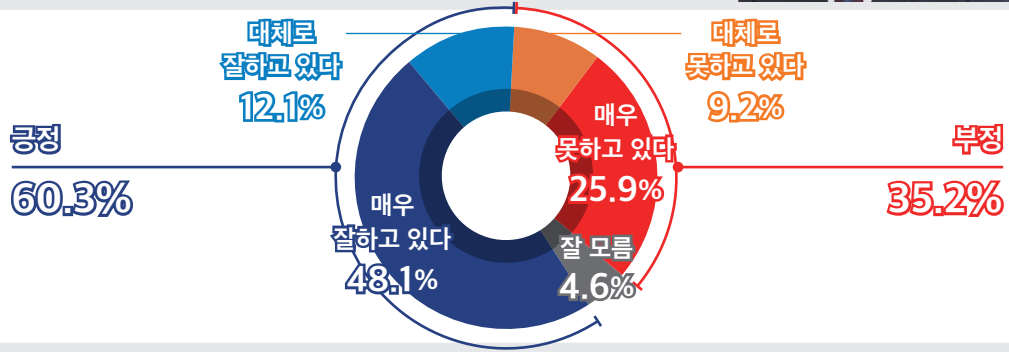
- 보수(국민의힘 62.5%, 민주당 22.2%)에서 국민의힘이 오차범위 밖 우세.

		사례수		더불어민주당	국민의힘	조국혁신당	진보당	개혁신당	그 외 다른 정당	없음	잘 모름
		조사 완료	가중값 적용								
전체		(1035)	(1035)	48.5	33.3	3.3	1.5	2.3	2.3	8.3	0.5
성별	남성	(585)	(514)	45.8	35.4	3.1	0.7	3.9	2.2	8.2	0.7
	여성	(450)	(521)	51.1	31.2	3.6	2.3	0.6	2.4	8.4	0.3
연령	18-29세	(114)	(153)	41.9	33.8	8.6	3.0	2.5	2.6	7.7	0.0
	30대	(114)	(156)	40.1	34.8	2.0	1.7	3.0	5.5	11.8	1.3
	40대	(182)	(176)	56.9	27.1	2.7	1.9	2.1	3.0	6.4	0.0
	50대	(246)	(200)	54.2	28.1	2.1	2.2	3.7	1.9	7.8	0.0
	60대	(216)	(184)	54.3	30.6	2.5	0.5	2.2	0.9	8.6	0.5
	70대 이상	(163)	(166)	40.3	47.3	2.7	0.0	0.0	0.4	7.9	1.3
지역	서울	(192)	(193)	43.8	33.6	5.7	0.4	3.1	2.6	9.9	0.9
	인천/경기	(301)	(337)	47.2	31.9	3.4	3.4	2.2	2.6	8.9	0.3
	대전/충청/세종	(118)	(112)	52.0	36.1	0.6	0.0	0.9	2.7	7.6	0.0
	광주/전라	(118)	(98)	84.6	4.1	4.9	0.3	1.0	1.2	3.8	0.0
	대구/경북	(111)	(101)	25.8	58.7	0.9	0.8	3.8	3.1	6.8	0.0
	부산/울산/경남	(147)	(151)	46.1	34.2	2.7	1.1	2.2	1.8	10.4	1.4
정치성향	강원/제주	(48)	(43)	49.6	38.8	3.5	1.9	1.9	0.0	4.2	0.0
	보수	(305)	(300)	22.2	62.5	0.8	0.0	3.5	2.3	8.4	0.3
	중도	(460)	(460)	49.0	27.8	3.8	1.2	2.8	2.6	11.8	0.9
	진보	(270)	(276)	76.3	10.8	5.2	3.6	0.0	1.8	2.3	0.0

이재명 대통령 국정운영 지지도



선생님께서 이재명 대통령의 국정 운영을 어떻게 평가하십니까?
보기는 순환됩니다.



긍정 60.3% ('매우 잘함' 48.1%, '대체로 잘함' 12.1%)
VS 부정 35.2% ('매우 못함' 25.9%, '대체로 못함' 9.2%)

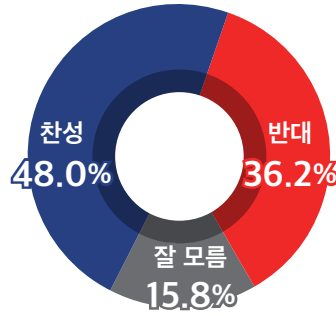
지난 조사 대비 긍정 평가 0.6%p 하락, 부정 평가 1.9%p 상승.
 공부정 격차 오차범위 밖인 25.1%p로, 지난 조사 27.6%p 대비 격차가 줄었음.
 성별로- 남성(긍정 58.9%, 부정 36.4%), 여성(긍정 61.6%, 부정 34.0%) 모두에서 긍정 평가가 오차범위 밖 우세.
 연령대로- 40대(긍정 67.3%, 부정 30.5%), 50대(긍정 67.3%, 부정 29.9%),
 60대(긍정 64.2%, 부정 31.7%), 70세 이상(긍정 52.2%, 부정 36.2%)에서 긍정 평가가 오차범위 밖 우세.
 지역별로- 인천/경기(긍정 59.5%, 부정 37.4%), 대전/충청/세종(긍정 64.6%, 부정 31.7%),
 광주/전라(긍정 88.5%, 부정 8.7%), 부산/울산/경남(긍정 61.3%, 부정 32.4%)에서 긍정 평가가
 오차범위 밖 우세.
 정치성향별로- 진보(긍정 85.8%, 부정 13.1%), 중도(긍정 60.5%, 부정 33.3%)에서 긍정 평가가 오차범위 밖 우세.
 - 보수(긍정 36.5%, 부정 58.3%)에서 부정 평가가 오차범위 밖 우세.

		사례수		매우 잘하고 있다	대체로 잘하고 있다	대체로 못하고 있다	매우 못하고 있다	잘 모름
		조사완료	가중값적용					
	전체	(1035)	(1035)	48.1	12.1	9.2	25.9	4.6
성별	남성	(585)	(514)	47.1	11.8	10.9	25.5	4.7
	여성	(450)	(521)	49.1	12.5	7.6	26.4	4.4
연령	18-29세	(114)	(153)	41.4	13.6	7.8	33.6	3.7
	30대	(114)	(156)	41.6	10.9	4.3	39.9	3.3
	40대	(182)	(176)	55.9	11.4	7.8	22.7	2.2
	50대	(246)	(200)	55.3	12.0	9.6	20.3	2.8
	60대	(216)	(184)	54.1	10.1	10.8	20.8	4.2
	70대 이상	(163)	(166)	37.0	15.2	14.5	21.7	11.6
지역	서울	(192)	(193)	47.8	5.9	6.6	34.9	4.7
	인천/경기	(301)	(337)	49.0	10.5	10.2	27.2	3.1
	대전/충청/세종	(118)	(112)	49.2	15.4	9.2	22.5	3.6
	광주/전라	(118)	(98)	70.3	18.3	1.2	7.5	2.8
	대구/경북	(111)	(101)	26.2	16.4	18.2	32.4	6.8
	부산/울산/경남	(147)	(151)	49.8	11.5	8.9	23.5	6.3
	강원/제주	(48)	(43)	35.2	22.6	11.4	20.0	10.8
정치 성향	보수	(305)	(300)	23.4	13.1	13.3	45.0	5.2
	중도	(460)	(460)	48.1	12.4	10.2	23.1	6.2
	진보	(270)	(276)	75.2	10.7	3.2	9.9	1.1
지지 정당	더불어민주당	(511)	(502)	84.4	12.8	0.9	1.1	0.8
	국민의힘	(346)	(345)	3.1	9.2	20.5	61.8	5.4
	조국혁신당	(29)	(34)	70.9	7.9	0.0	15.7	5.6
	진보당	(13)	(16)	68.7	10.6	20.7	0.0	0.0
	개혁신당	(25)	(24)	22.0	27.6	22.3	24.3	3.8
	그 외 다른 정당	(23)	(24)	7.7	14.4	3.0	62.8	12.1
	없음&잘 모름	(88)	(91)	23.7	17.1	12.0	26.3	20.8

개헌 찬반



선생님께서서는 대통령의 비상계엄 선포 시 반드시 국회의 동의를 받도록 하고, 5·18 민주화운동과 부마 민주항쟁 정신, 지역 균형발전 방향을 담은 개헌에 대해 어떻게 생각하십니까? 보기는 순환됩니다.



찬성 48.0% VS 반대 36.2%

비상계엄 선포 요건 강화, 5.18 및 부마항쟁 정신 언급, 지역 균형발전 포함하는 개헌에 찬성한다는 의견과 반대 의견 사이 격차는 11.8%p였으며, 오차범위 밖에서 찬성이 우세하였음.

성별로- 남성(찬성 48.5%, 반대 38.5%), 여성(찬성 47.5%, 반대 33.9%) 모두에서 찬성 오차범위 밖 우세.

연령대별로- 40대(찬성 52.8%, 반대 35.9%), 50대(찬성 55.4%, 반대 33.2%),

60대(찬성 49.3%, 반대 30.0%)에서 찬성이 오차범위 밖 우세.

지역별로- 서울(찬성 51.9%, 반대 34.3%), 광주/전라(찬성 63.2%, 반대 21.5%)에서 찬성이 오차범위 밖 우세.

정치성향별로- 진보(찬성 65.4%, 반대 24.6%), 중도(찬성 47.9%, 반대 33.1%)에서 찬성이 오차범위 밖 우세.

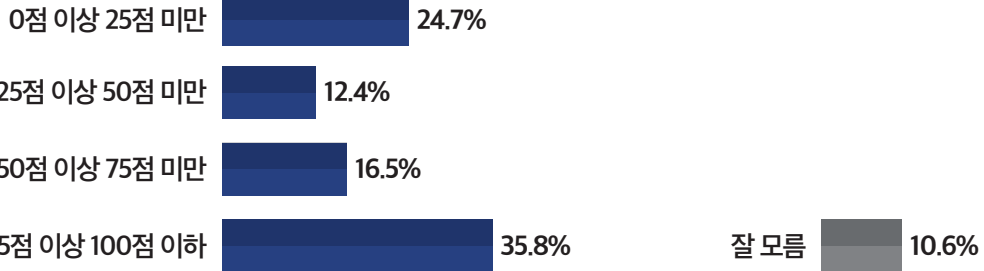
- 보수(찬성 32.2%, 반대 51.6%)에서 반대가 오차범위 밖 우세

		사례수		찬성	반대	잘 모름
		조사완료	가중값적용			
	전체	(1035)	(1035)	48.0	36.2	15.8
성별	남성	(585)	(514)	48.5	38.5	12.9
	여성	(450)	(521)	47.5	33.9	18.6
연령	18-29세	(114)	(153)	46.1	39.6	14.3
	30대	(114)	(156)	37.7	46.0	16.3
	40대	(182)	(176)	52.8	35.9	11.3
	50대	(246)	(200)	55.4	33.2	11.3
	60대	(216)	(184)	49.3	30.0	20.7
	70대 이상	(163)	(166)	43.9	34.5	21.6
지역	서울	(192)	(193)	51.9	34.3	13.8
	경기/인천	(301)	(337)	47.9	39.2	12.9
	대전/충청/세종	(118)	(112)	46.2	39.1	14.8
	광주/전라	(118)	(98)	63.2	21.5	15.3
	대구/경북	(111)	(101)	36.3	43.0	20.7
	부산/울산/경남	(147)	(151)	44.8	35.6	19.6
	강원/제주	(48)	(43)	40.2	33.3	26.5
정치 성향	보수	(305)	(300)	32.2	51.6	16.2
	중도	(460)	(460)	47.9	33.1	19.0
	진보	(270)	(276)	65.4	24.6	10.0
지지 정당	더불어민주당	(511)	(502)	73.2	16.2	10.6
	국민의힘	(346)	(345)	20.5	61.2	18.2
	조국혁신당	(29)	(34)	47.6	23.1	29.3
	진보당	(13)	(16)	24.6	32.6	42.8
	개혁신당	(25)	(24)	31.0	42.2	26.8
	그 외 다른 정당	(23)	(24)	15.7	67.0	17.2
	없음&잘 모름	(88)	(91)	30.1	47.4	22.5

민주당 공천 진행 상황 평가



선생님께서 6월 3일 지방선거를 앞두고 지금까지 진행된 집권여당인 더불어민주당의 공천 상황을 어떻게 평가하십니까? 보기는 순환됩니다.



75~100점 이하 35.8%, 0~25점 미만 24.7%, 50~75점 미만 16.5%, 25~50점 미만 12.4%

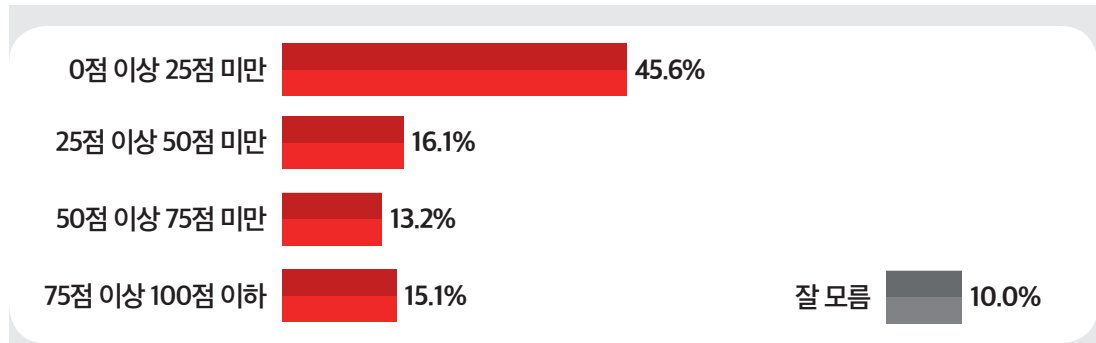
민주당 공천 상황에 대해 75점 이상 100점 이하라는 최고 평가 응답이 오차 범위 밖에서 타 응답 대비 우세했음.
 성별로- 남성(75~100점 이하 37.5%)에서 75~100점 이하가 오차범위 밖 우세.
 연령대별로- 40대(75~100점 이하 42.8%), 50대(75~100점 이하 44.6%)에서 75~100점 이하가 오차범위 밖 우세.
 지역별로- 인천/경기(75~100점 이하 37.9%), 대전/충청/세종(75~100점 이하 40.2%), 광주/전라(75~100점 이하 50.4%)에서 75~100점 이하가 오차범위 밖 우세.
 정치성향별로- 진보(75~100점 이하 62.9%)에서 75~100점 이하가 오차범위 밖 우세.
 - 보수(0~25점 미만 37.6%)에서 0~25점 미만이 오차범위 밖 우세.
 지지 정당별로- 더불어민주당(75~100점 이하 63.8%)에서 75~100점 이하가 오차범위 밖 우세.
 - 국민의힘(0~25점 미만 51.7%)에서 0~25점 미만이 오차범위 밖 우세.

		사례수		0점 이상 25점 미만	25점 이상 50점 미만	50점 이상 75점 미만	75점 이상 100점 이하	잘 모름
		조사완료	가중값적용					
	전체	(1035)	(1035)	24.7	12.4	16.5	35.8	10.6
성별	남성	(585)	(514)	23.8	13.3	15.7	37.5	9.7
	여성	(450)	(521)	25.6	11.5	17.3	34.0	11.6
연령	18-29세	(114)	(153)	30.4	7.4	20.1	28.7	13.3
	30대	(114)	(156)	38.8	10.4	16.2	30.4	4.2
	40대	(182)	(176)	18.6	10.4	15.6	42.8	12.6
	50대	(246)	(200)	22.6	12.3	14.7	44.6	5.9
	60대	(216)	(184)	21.6	13.8	17.9	33.8	12.9
	70대 이상	(163)	(166)	18.7	19.6	15.2	31.3	15.3
지역	서울	(192)	(193)	32.8	9.8	13.0	34.4	10.0
	경기/인천	(301)	(337)	26.4	11.8	14.4	37.9	9.4
	대전/충청/세종	(118)	(112)	14.9	13.8	18.0	40.2	13.0
	광주/전라	(118)	(98)	13.4	9.4	21.1	50.4	5.7
	대구/경북	(111)	(101)	28.2	20.7	11.3	27.3	12.6
	부산/울산/경남	(147)	(151)	23.2	9.3	25.6	29.0	12.9
	강원/제주	(48)	(43)	23.6	22.6	14.9	23.7	15.2
정치 성향	보수	(305)	(300)	37.6	18.4	13.9	16.6	13.5
	중도	(460)	(460)	24.2	12.9	17.9	32.0	13.1
	진보	(270)	(276)	11.6	5.1	17.1	62.9	3.4
지지 정당	더불어민주당	(511)	(502)	4.8	3.6	20.2	63.8	7.7
	국민의힘	(346)	(345)	51.7	23.1	10.5	3.8	10.9
	조국혁신당	(29)	(34)	5.5	15.4	16.9	55.8	6.4
	진보당	(13)	(16)	31.0	10.0	27.9	23.7	7.3
	개혁신당	(25)	(24)	32.1	7.6	20.7	8.2	31.4
	그 외 다른 정당	(23)	(24)	65.9	11.0	15.4	3.7	3.9
	없음&잘 모름	(88)	(91)	25.8	21.2	16.3	12.3	24.3

국민의힘 공천 진행 상황 평가



선생님께서 6월 3일 지방선거를 앞두고 지금까지 진행된 제10야당인 국민의힘의 공천 상황을 어떻게 평가하십니까? 보기는 순환됩니다.



0~25점 미만 45.6%, 25~50점 미만 16.1%, 75~100점 이하 15.1%, 50~75점 미만 13.2%

국민의힘 공천 상황에 대해 0점 이상 25점 미만이라는 최하 평가 응답이 오차 범위 밖에서 타 응답 대비 우세했음. 대구/경북 및 조사 완료 사례수가 적은 강원/제주를 제외한 모든 성, 연령대, 지역, 정치 성향별 세부 응답층에서 0~25점 미만이라는 응답이 오차범위 밖에서 우세.

지지 정당별로- 더불어민주당(0~25점 미만 63.2%)에서 0~25점 미만이 오차범위 밖 우세.

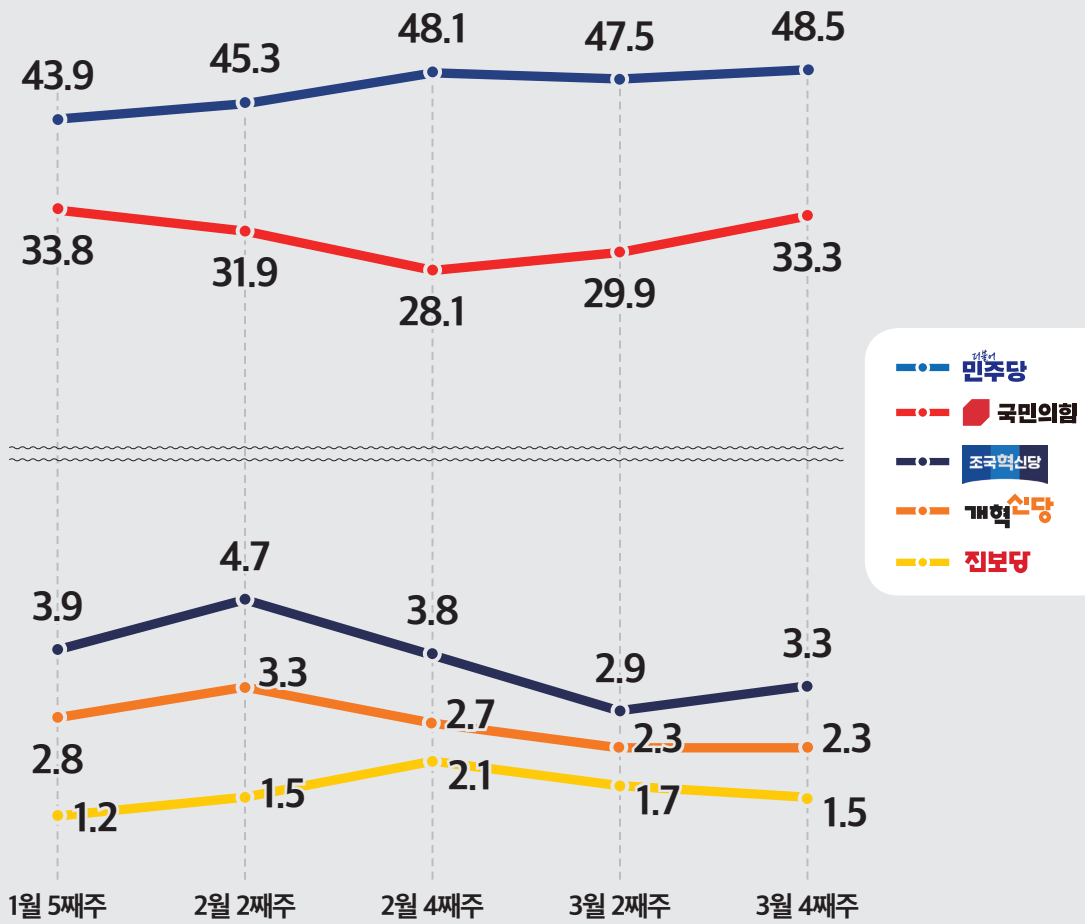
- 국민의힘(50~75점 미만 29.1%)에서 50~75점 미만이 수치상 우세

		사례수		0점 이상 25점 미만	25점 이상 50점 미만	50점 이상 75점 미만	75점 이상 100점 이하	잘 모름
		조사완료	가중값적용					
	전체	(1035)	(1035)	45.6	16.1	13.2	15.1	10.0
성별	남성	(585)	(514)	41.9	19.6	14.2	16.6	7.6
	여성	(450)	(521)	49.2	12.7	12.1	13.6	12.4
연령	18-29세	(114)	(153)	45.7	12.8	9.3	17.2	15.0
	30대	(114)	(156)	51.7	11.5	15.1	14.0	7.6
	40대	(182)	(176)	41.6	20.8	9.2	19.1	9.3
	50대	(246)	(200)	48.4	15.3	13.1	17.0	6.3
	60대	(216)	(184)	46.5	16.6	16.2	10.7	10.0
	70대 이상	(163)	(166)	39.5	18.9	15.8	12.5	13.2
지역	서울	(192)	(193)	51.1	15.2	8.5	14.1	11.0
	경기/인천	(301)	(337)	47.1	14.6	13.3	16.2	8.8
	대전/충청/세종	(118)	(112)	43.2	19.8	20.2	11.1	5.7
	광주/전라	(118)	(98)	54.9	19.8	6.4	9.4	9.5
	대구/경북	(111)	(101)	28.6	18.1	24.2	20.1	9.0
	부산/울산/경남	(147)	(151)	43.6	14.7	10.7	17.2	13.8
	강원/제주	(48)	(43)	40.3	14.9	12.4	15.4	16.9
정치 성향	보수	(305)	(300)	32.4	19.2	19.2	20.2	9.0
	중도	(460)	(460)	46.5	16.1	12.9	11.9	12.6
	진보	(270)	(276)	58.5	12.8	7.0	14.8	6.8
지지 정당	더불어민주당	(511)	(502)	63.2	11.2	4.2	12.4	8.9
	국민의힘	(346)	(345)	15.6	22.7	29.1	23.5	9.1
	조국혁신당	(29)	(34)	60.2	12.5	6.4	18.1	2.7
	진보당	(13)	(16)	75.5	6.2	5.3	0.0	13.0
	개혁신당	(25)	(24)	41.7	33.0	8.3	3.9	13.0
	그 외 다른 정당	(23)	(24)	52.5	27.0	8.1	8.1	4.3
	없음&잘 모름	(88)	(91)	50.2	14.2	8.4	4.5	22.7

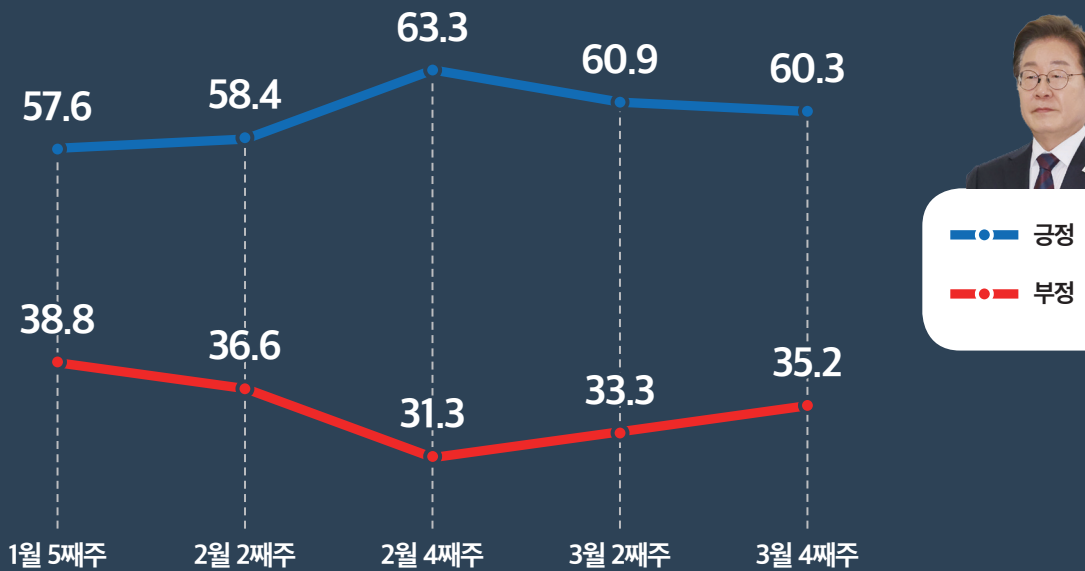
통계추이

단위: %

통계추이1_정당지지도 추이



통계추이2_이재명 대통령 국정운영 지지도 추이



교차표1_정당 지지도

단위: %

		사례수		더불어 민주당	국민의힘	조국 혁신당	진보당	개혁신당	그 외 다른 정당	없음	잘 모름
		조사완료	가중값적용								
전체		(1035)	(1035)	48.5	33.3	3.3	1.5	2.3	2.3	8.3	0.5
성별	남성	(585)	(514)	45.8	35.4	3.1	0.7	3.9	2.2	8.2	0.7
	여성	(450)	(521)	51.1	31.2	3.6	2.3	0.6	2.4	8.4	0.3
연령	18-29세	(114)	(153)	41.9	33.8	8.6	3.0	2.5	2.6	7.7	0.0
	30대	(114)	(156)	40.1	34.8	2.0	1.7	3.0	5.5	11.8	1.3
	40대	(182)	(176)	56.9	27.1	2.7	1.9	2.1	3.0	6.4	0.0
	50대	(246)	(200)	54.2	28.1	2.1	2.2	3.7	1.9	7.8	0.0
	60대	(216)	(184)	54.3	30.6	2.5	0.5	2.2	0.9	8.6	0.5
	70대 이상	(163)	(166)	40.3	47.3	2.7	0.0	0.0	0.4	7.9	1.3
지역	서울	(192)	(193)	43.8	33.6	5.7	0.4	3.1	2.6	9.9	0.9
	인천/경기	(301)	(337)	47.2	31.9	3.4	3.4	2.2	2.6	8.9	0.3
	대전/충청/세종	(118)	(112)	52.0	36.1	0.6	0.0	0.9	2.7	7.6	0.0
	광주/전라	(118)	(98)	84.6	4.1	4.9	0.3	1.0	1.2	3.8	0.0
	대구/경북	(111)	(101)	25.8	58.7	0.9	0.8	3.8	3.1	6.8	0.0
	부산/울산/경남	(147)	(151)	46.1	34.2	2.7	1.1	2.2	1.8	10.4	1.4
정치성향	강원/제주	(48)	(43)	49.6	38.8	3.5	1.9	1.9	0.0	4.2	0.0
	보수	(305)	(300)	22.2	62.5	0.8	0.0	3.5	2.3	8.4	0.3
	중도	(460)	(460)	49.0	27.8	3.8	1.2	2.8	2.6	11.8	0.9
지지 정당	진보	(270)	(276)	76.3	10.8	5.2	3.6	0.0	1.8	2.3	0.0
	더불어민주당	(511)	(502)	100.0	0.0	0.0	0.0	0.0	0.0	0.0	0.0
	국민의힘	(346)	(345)	0.0	100.0	0.0	0.0	0.0	0.0	0.0	0.0
	조국혁신당	(29)	(34)	0.0	0.0	100.0	0.0	0.0	0.0	0.0	0.0
	진보당	(13)	(16)	0.0	0.0	0.0	100.0	0.0	0.0	0.0	0.0
	개혁신당	(25)	(24)	0.0	0.0	0.0	0.0	100.0	0.0	0.0	0.0
	그 외 정당	(23)	(24)	0.0	0.0	0.0	0.0	0.0	100.0	0.0	0.0
이재명 대통령 국정운영 지지도	없음/잘 모름(무당층)	(88)	(91)	0.0	0.0	0.0	0.0	0.0	0.0	94.5	5.5
	잘함	(630)	(624)	78.2	6.8	4.3	2.0	1.9	0.8	6.0	0.0
	못함	(357)	(364)	2.8	77.9	1.5	0.9	3.0	4.3	9.6	0.0
개헌 찬반	잘 모름	(48)	(47)	8.4	39.5	4.0	0.0	1.9	6.1	29.5	10.5
	찬성	(505)	(497)	74.0	14.2	3.3	0.8	1.5	0.8	5.5	0.0
	반대	(369)	(375)	21.7	56.4	2.1	1.4	2.6	4.3	11.5	0.0
민주당 공천 진행 상황 평가	잘 모름	(161)	(164)	32.4	38.4	6.1	4.1	3.9	2.5	9.5	3.0
	0~25점 미만	(243)	(256)	9.3	69.7	0.7	1.9	3.0	6.2	9.2	0.0
	25~50점 미만	(134)	(128)	14.2	62.0	4.1	1.2	1.4	2.1	15.0	0.0
	50~75점 미만	(174)	(171)	59.2	21.2	3.4	2.6	2.9	2.2	8.7	0.0
	75~100점	(376)	(370)	86.5	3.5	5.2	1.0	0.5	0.2	3.0	0.0
국민의힘 공천 진행 상황 평가	잘 모름	(108)	(110)	35.0	34.2	2.0	1.1	6.7	0.8	15.6	4.5
	0~25점 미만	(458)	(472)	67.3	11.4	4.4	2.5	2.1	2.7	9.7	0.0
	25~50점 미만	(180)	(167)	33.8	46.9	2.6	0.6	4.7	3.9	7.7	0.0
	50~75점 미만	(144)	(136)	15.6	73.7	1.6	0.6	1.4	1.4	5.6	0.0
	75~100점	(155)	(156)	39.8	51.8	4.0	0.0	0.6	1.2	2.1	0.5
	잘 모름	(98)	(104)	43.1	30.3	0.9	2.0	2.9	1.0	15.8	4.0

교차표2_이재명 대통령 국정운영 지지도

단위: %

		사례수		매우 잘하고 있다 (1)	대체로 잘하고 있다 (2)	대체로 못하고 있다 (3)	매우 못하고 있다 (4)	잘 모름	긍정평가 (1+2)	부정평가 (3+4)
		조사완료	가중값적용							
전체		(1035)	(1035)	48.1	12.1	9.2	25.9	4.6	60.3	35.2
성별	남성	(585)	(514)	47.1	11.8	10.9	25.5	4.7	58.9	36.4
	여성	(450)	(521)	49.1	12.5	7.6	26.4	4.4	61.6	34.0
연령	18-29세	(114)	(153)	41.4	13.6	7.8	33.6	3.7	54.9	41.4
	30대	(114)	(156)	41.6	10.9	4.3	39.9	3.3	52.6	44.1
	40대	(182)	(176)	55.9	11.4	7.8	22.7	2.2	67.3	30.5
	50대	(246)	(200)	55.3	12.0	9.6	20.3	2.8	67.3	29.9
	60대	(216)	(184)	54.1	10.1	10.8	20.8	4.2	64.2	31.7
	70대 이상	(163)	(166)	37.0	15.2	14.5	21.7	11.6	52.2	36.2
지역	서울	(192)	(193)	47.8	5.9	6.6	34.9	4.7	53.8	41.6
	인천/경기	(301)	(337)	49.0	10.5	10.2	27.2	3.1	59.5	37.4
	대전/충청/세종	(118)	(112)	49.2	15.4	9.2	22.5	3.6	64.6	31.7
	광주/전라	(118)	(98)	70.3	18.3	1.2	7.5	2.8	88.5	8.7
	대구/경북	(111)	(101)	26.2	16.4	18.2	32.4	6.8	42.6	50.6
	부산/울산/경남	(147)	(151)	49.8	11.5	8.9	23.5	6.3	61.3	32.4
정치성향	강원/제주	(48)	(43)	35.2	22.6	11.4	20.0	10.8	57.9	31.4
	보수	(305)	(300)	23.4	13.1	13.3	45.0	5.2	36.5	58.3
지지 정당	중도	(460)	(460)	48.1	12.4	10.2	23.1	6.2	60.5	33.3
	진보	(270)	(276)	75.2	10.7	3.2	9.9	1.1	85.8	13.1
	더불어민주당	(511)	(502)	84.4	12.8	0.9	1.1	0.8	97.2	2.0
	국민의힘	(346)	(345)	3.1	9.2	20.5	61.8	5.4	12.3	82.3
	조국혁신당	(29)	(34)	70.9	7.9	0.0	15.7	5.6	78.8	15.7
	진보당	(13)	(16)	68.7	10.6	20.7	0.0	0.0	79.3	20.7
	개혁신당	(25)	(24)	22.0	27.6	22.3	24.3	3.8	49.6	46.6
그 외 정당	(23)	(24)	7.7	14.4	3.0	62.8	12.1	22.0	65.9	
이재명 대통령 국정운영 지지도	없음/잘 모름(무당층)	(88)	(91)	23.7	17.1	12.0	26.3	20.8	40.9	38.3
	잘함	(630)	(624)	79.9	20.1	0.0	0.0	0.0	100.0	0.0
	못함	(357)	(364)	0.0	0.0	26.2	73.8	0.0	0.0	100.0
개헌 찬반	잘 모름	(48)	(47)	0.0	0.0	0.0	0.0	100.0	0.0	0.0
	찬성	(505)	(497)	74.0	12.1	3.3	8.5	2.0	86.2	11.8
	반대	(369)	(375)	20.5	8.9	13.8	52.8	4.0	29.5	66.5
민주당 공천 진행 상황 평가	잘 모름	(161)	(164)	32.7	19.4	16.7	17.5	13.7	52.1	34.2
	0~25점 미만	(243)	(256)	9.9	3.3	11.6	72.2	3.0	13.1	83.9
	25~50점 미만	(134)	(128)	14.9	21.2	28.5	31.4	3.9	36.1	60.0
	50~75점 미만	(174)	(171)	52.0	24.7	10.3	7.4	5.6	76.7	17.6
	75~100점	(376)	(370)	90.4	6.9	0.5	1.9	0.3	97.3	2.5
국민의힘 공천 진행 상황 평가	잘 모름	(108)	(110)	27.6	20.3	8.8	21.5	21.8	47.9	30.3
	0~25점 미만	(458)	(472)	70.7	9.2	3.0	15.2	1.9	79.9	18.2
	25~50점 미만	(180)	(167)	31.7	16.9	19.8	27.2	4.4	48.5	47.0
	50~75점 미만	(144)	(136)	11.5	17.8	22.6	43.6	4.5	29.3	66.1
	75~100점	(155)	(156)	39.0	6.1	6.1	48.3	0.5	45.1	54.4
	잘 모름	(98)	(104)	33.9	19.5	7.7	15.9	22.9	53.4	23.7

교차표3_개헌 찬반

단위: %

		사례수		찬성	반대	잘 모름
		조사완료	가중값적용			
	전체	(1035)	(1035)	48.0	36.2	15.8
성별	남성	(585)	(514)	48.5	38.5	12.9
	여성	(450)	(521)	47.5	33.9	18.6
연령	18-29세	(114)	(153)	46.1	39.6	14.3
	30대	(114)	(156)	37.7	46.0	16.3
	40대	(182)	(176)	52.8	35.9	11.3
	50대	(246)	(200)	55.4	33.2	11.3
	60대	(216)	(184)	49.3	30.0	20.7
	70대 이상	(163)	(166)	43.9	34.5	21.6
지역	서울	(192)	(193)	51.9	34.3	13.8
	인천/경기	(301)	(337)	47.9	39.2	12.9
	대전/충청/세종	(118)	(112)	46.2	39.1	14.8
	광주/전라	(118)	(98)	63.2	21.5	15.3
	대구/경북	(111)	(101)	36.3	43.0	20.7
	부산/울산/경남	(147)	(151)	44.8	35.6	19.6
	강원/제주	(48)	(43)	40.2	33.3	26.5
정치성향	보수	(305)	(300)	32.2	51.6	16.2
	중도	(460)	(460)	47.9	33.1	19.0
	진보	(270)	(276)	65.4	24.6	10.0
지지 정당	더불어민주당	(511)	(502)	73.2	16.2	10.6
	국민의힘	(346)	(345)	20.5	61.2	18.2
	조국혁신당	(29)	(34)	47.6	23.1	29.3
	진보당	(13)	(16)	24.6	32.6	42.8
	개혁신당	(25)	(24)	31.0	42.2	26.8
	그 외 정당	(23)	(24)	15.7	67.0	17.2
	없음/잘 모름(무당층)	(88)	(91)	30.1	47.4	22.5
이재명 대통령 국정운영 지지도	잘함	(630)	(624)	68.6	17.7	13.7
	못함	(357)	(364)	16.1	68.5	15.4
	잘 모름	(48)	(47)	21.3	31.4	47.3
개헌 찬반	찬성	(505)	(497)	100.0	0.0	0.0
	반대	(369)	(375)	0.0	100.0	0.0
	잘 모름	(161)	(164)	0.0	0.0	100.0
민주당 공천 진행 상황 평가	0~25점 미만	(243)	(256)	21.6	65.9	12.5
	25~50점 미만	(134)	(128)	26.7	51.0	22.2
	50~75점 미만	(174)	(171)	57.8	22.1	20.1
	75~100점	(376)	(370)	72.1	18.9	9.0
	잘 모름	(108)	(110)	37.8	29.9	32.3
국민의힘 공천 진행 상황 평가	0~25점 미만	(458)	(472)	60.1	28.2	11.7
	25~50점 미만	(180)	(167)	36.5	44.8	18.7
	50~75점 미만	(144)	(136)	22.7	56.8	20.5
	75~100점	(155)	(156)	52.8	36.4	10.8
	잘 모름	(98)	(104)	37.5	31.3	31.3

교차표4_민주당 공천 진행 상황 평가

단위: %

		사례수		0점 이상 25점 미만	25점 이상 50점 미만	50점 이상 75점 미만	75점 이상 100점 이하	잘 모름
		조사완료	가중값적용					
전체		(1035)	(1035)	24.7	12.4	16.5	35.8	10.6
성별	남성	(585)	(514)	23.8	13.3	15.7	37.5	9.7
	여성	(450)	(521)	25.6	11.5	17.3	34.0	11.6
연령	18-29세	(114)	(153)	30.4	7.4	20.1	28.7	13.3
	30대	(114)	(156)	38.8	10.4	16.2	30.4	4.2
	40대	(182)	(176)	18.6	10.4	15.6	42.8	12.6
	50대	(246)	(200)	22.6	12.3	14.7	44.6	5.9
	60대	(216)	(184)	21.6	13.8	17.9	33.8	12.9
	70대 이상	(163)	(166)	18.7	19.6	15.2	31.3	15.3
지역	서울	(192)	(193)	32.8	9.8	13.0	34.4	10.0
	인천/경기	(301)	(337)	26.4	11.8	14.4	37.9	9.4
	대전/충청/세종	(118)	(112)	14.9	13.8	18.0	40.2	13.0
	광주/전라	(118)	(98)	13.4	9.4	21.1	50.4	5.7
	대구/경북	(111)	(101)	28.2	20.7	11.3	27.3	12.6
	부산/울산/경남	(147)	(151)	23.2	9.3	25.6	29.0	12.9
정치성향	강원/제주	(48)	(43)	23.6	22.6	14.9	23.7	15.2
	보수	(305)	(300)	37.6	18.4	13.9	16.6	13.5
	중도	(460)	(460)	24.2	12.9	17.9	32.0	13.1
	진보	(270)	(276)	11.6	5.1	17.1	62.9	3.4
지지 정당	더불어민주당	(511)	(502)	4.8	3.6	20.2	63.8	7.7
	국민의힘	(346)	(345)	51.7	23.1	10.5	3.8	10.9
	조국혁신당	(29)	(34)	5.5	15.4	16.9	55.8	6.4
	진보당	(13)	(16)	31.0	10.0	27.9	23.7	7.3
	개혁신당	(25)	(24)	32.1	7.6	20.7	8.2	31.4
	그 외 정당	(23)	(24)	65.9	11.0	15.4	3.7	3.9
이재명 대통령 국정운영 지지도	없음/잘 모름(무당층)	(88)	(91)	25.8	21.2	16.3	12.3	24.3
	잘함	(630)	(624)	5.4	7.4	21.0	57.7	8.4
	못함	(357)	(364)	58.9	21.1	8.3	2.5	9.1
개헌 찬반	잘 모름	(48)	(47)	16.1	10.6	20.4	2.1	50.7
	찬성	(505)	(497)	11.1	6.9	19.9	53.7	8.4
	반대	(369)	(375)	45.0	17.5	10.1	18.7	8.8
민주당 공천 진행 상황 평가	잘 모름	(161)	(164)	19.5	17.4	21.0	20.3	21.7
	0~25점 미만	(243)	(256)	100.0	0.0	0.0	0.0	0.0
	25~50점 미만	(134)	(128)	0.0	100.0	0.0	0.0	0.0
	50~75점 미만	(174)	(171)	0.0	0.0	100.0	0.0	0.0
	75~100점	(376)	(370)	0.0	0.0	0.0	100.0	0.0
국민의힘 공천 진행 상황 평가	잘 모름	(108)	(110)	0.0	0.0	0.0	0.0	100.0
	0~25점 미만	(458)	(472)	16.5	6.5	17.0	54.1	5.9
	25~50점 미만	(180)	(167)	20.4	26.5	26.0	20.7	6.4
	50~75점 미만	(144)	(136)	40.5	27.7	18.6	9.9	3.2
	75~100점	(155)	(156)	48.5	7.4	6.0	33.0	5.0
	잘 모름	(98)	(104)	12.6	3.8	12.3	14.6	56.8

교차표5_국민의힘 공천 진행 상황 평가

단위: %

		사례수		0점 이상 25점 미만	25점 이상 50점 미만	50점 이상 75점 미만	75점 이상 100점 이하	잘 모름
		조사완료	가중값적용					
전체		(1035)	(1035)	45.6	16.1	13.2	15.1	10.0
성별	남성	(585)	(514)	41.9	19.6	14.2	16.6	7.6
	여성	(450)	(521)	49.2	12.7	12.1	13.6	12.4
연령	18-29세	(114)	(153)	45.7	12.8	9.3	17.2	15.0
	30대	(114)	(156)	51.7	11.5	15.1	14.0	7.6
	40대	(182)	(176)	41.6	20.8	9.2	19.1	9.3
	50대	(246)	(200)	48.4	15.3	13.1	17.0	6.3
	60대	(216)	(184)	46.5	16.6	16.2	10.7	10.0
	70대 이상	(163)	(166)	39.5	18.9	15.8	12.5	13.2
지역	서울	(192)	(193)	51.1	15.2	8.5	14.1	11.0
	인천/경기	(301)	(337)	47.1	14.6	13.3	16.2	8.8
	대전/충청/세종	(118)	(112)	43.2	19.8	20.2	11.1	5.7
	광주/전라	(118)	(98)	54.9	19.8	6.4	9.4	9.5
	대구/경북	(111)	(101)	28.6	18.1	24.2	20.1	9.0
	부산/울산/경남	(147)	(151)	43.6	14.7	10.7	17.2	13.8
	강원/제주	(48)	(43)	40.3	14.9	12.4	15.4	16.9
정치성향	보수	(305)	(300)	32.4	19.2	19.2	20.2	9.0
	중도	(460)	(460)	46.5	16.1	12.9	11.9	12.6
	진보	(270)	(276)	58.5	12.8	7.0	14.8	6.8
지지 정당	더불어민주당	(511)	(502)	63.2	11.2	4.2	12.4	8.9
	국민의힘	(346)	(345)	15.6	22.7	29.1	23.5	9.1
	조국혁신당	(29)	(34)	60.2	12.5	6.4	18.1	2.7
	진보당	(13)	(16)	75.5	6.2	5.3	0.0	13.0
	개혁신당	(25)	(24)	41.7	33.0	8.3	3.9	13.0
	그 외 정당	(23)	(24)	52.5	27.0	8.1	8.1	4.3
	없음/잘 모름(무당층)	(88)	(91)	50.2	14.2	8.4	4.5	22.7
이재명 대통령 국정운영 지지도	잘함	(630)	(624)	60.4	13.0	6.4	11.3	8.9
	못함	(357)	(364)	23.6	21.6	24.7	23.4	6.8
	잘 모름	(48)	(47)	19.2	15.7	13.1	1.7	50.4
개헌 찬반	찬성	(505)	(497)	57.1	12.3	6.2	16.6	7.8
	반대	(369)	(375)	35.5	19.9	20.7	15.2	8.7
	잘 모름	(161)	(164)	33.6	19.1	17.1	10.3	19.9
민주당 공천 진행 상황 평가	0~25점 미만	(243)	(256)	30.3	13.3	21.6	29.6	5.1
	25~50점 미만	(134)	(128)	24.0	34.4	29.4	9.0	3.1
	50~75점 미만	(174)	(171)	46.9	25.3	14.8	5.5	7.5
	75~100점	(376)	(370)	69.0	9.4	3.6	13.9	4.1
	잘 모름	(108)	(110)	25.3	9.7	4.0	7.2	53.8
국민의힘 공천 진행 상황 평가	0~25점 미만	(458)	(472)	100.0	0.0	0.0	0.0	0.0
	25~50점 미만	(180)	(167)	0.0	100.0	0.0	0.0	0.0
	50~75점 미만	(144)	(136)	0.0	0.0	100.0	0.0	0.0
	75~100점	(155)	(156)	0.0	0.0	0.0	100.0	0.0
	잘 모름	(98)	(104)	0.0	0.0	0.0	0.0	100.0

교차표6_정치성향

단위: %

		사례수		보수	중도	진보
		조사완료	가중값적용			
	전체	(1035)	(1035)	29.0	44.4	26.6
성별	남성	(585)	(514)	33.6	41.0	25.4
	여성	(450)	(521)	24.4	47.7	27.9
연령	18-29세	(114)	(153)	33.2	42.7	24.1
	30대	(114)	(156)	26.8	42.7	30.5
	40대	(182)	(176)	24.0	45.4	30.6
	50대	(246)	(200)	21.9	51.9	26.2
	60대	(216)	(184)	29.7	45.6	24.7
	70대 이상	(163)	(166)	40.2	36.0	23.8
지역	서울	(192)	(193)	26.8	49.8	23.4
	인천/경기	(301)	(337)	25.9	45.7	28.3
	대전/충청/세종	(118)	(112)	27.4	42.1	30.5
	광주/전라	(118)	(98)	17.9	44.7	37.4
	대구/경북	(111)	(101)	47.5	38.6	14.0
	부산/울산/경남	(147)	(151)	33.3	39.8	26.9
	강원/제주	(48)	(43)	33.3	44.8	21.9
정치성향	보수	(305)	(300)	100.0	0.0	0.0
	중도	(460)	(460)	0.0	100.0	0.0
	진보	(270)	(276)	0.0	0.0	100.0
지지 정당	더불어민주당	(511)	(502)	13.3	44.9	41.9
	국민의힘	(346)	(345)	54.3	37.0	8.7
	조국혁신당	(29)	(34)	7.3	51.1	41.6
	진보당	(13)	(16)	0.0	36.3	63.7
	개혁신당	(25)	(24)	44.8	55.2	0.0
	그 외 정당	(23)	(24)	28.8	50.9	20.3
	없음/잘 모름(무당층)	(88)	(91)	28.7	64.3	7.0
이재명 대통령 국정운영 지지도	잘함	(630)	(624)	17.5	44.5	37.9
	못함	(357)	(364)	48.1	42.0	9.9
	잘 모름	(48)	(47)	33.0	60.6	6.4
개헌 찬반	찬성	(505)	(497)	19.4	44.3	36.3
	반대	(369)	(375)	41.3	40.6	18.1
	잘 모름	(161)	(164)	29.7	53.4	16.9
민주당 공천 진행 상황 평가	0~25점 미만	(243)	(256)	44.1	43.4	12.5
	25~50점 미만	(134)	(128)	43.0	46.1	10.9
	50~75점 미만	(174)	(171)	24.4	48.1	27.5
	75~100점	(376)	(370)	13.5	39.7	46.8
	잘 모름	(108)	(110)	36.7	54.6	8.6
국민의힘 공천 진행 상황 평가	0~25점 미만	(458)	(472)	20.6	45.3	34.2
	25~50점 미만	(180)	(167)	34.5	44.3	21.2
	50~75점 미만	(144)	(136)	42.3	43.5	14.2
	75~100점	(155)	(156)	38.9	35.0	26.1
	잘 모름	(98)	(104)	26.0	55.9	18.1

미디어토마토&뉴스토마토 여론조사 설문지

• 조사지역: 전국 • 조사방법: ARS RDD

안녕하십니까? 현안 관련하여 인식조사를 실시하고 있는 미디어토마토입니다. 짧은 조사이오니 바쁘시더라도 응답해 주시면 감사하겠습니다. 미디어토마토 전화번호는 02-2128-3805입니다.

■ 응답자 특성 조사

SQ1. 선생님께서 남성이시면 1번, 여성이시면 2번을 눌러주세요

SQ2. 선생님의 연령대가 만으로

- ① 만 17세 이하면 1번 ➡ 조사중단
- ② 만 18세 이상 29세 이하면 2번
- ③ 30대면 3번
- ④ 40대면 4번
- ⑤ 50대면 5번
- ⑥ 60대면 6번
- ⑦ 70대 이상이면 7번을 눌러주세요.

SQ3. 선생님께서 주민등록상 거주하시는 지역이 (보기 1~7번 로테이션)

- ① 서울이시면 1번
- ② 인천/경기이시면 2번
- ③ 대전/충청/세종이시면 3번
- ④ 광주/전북/전남이시면 4번
- ⑤ 대구/경북이시면 5번
- ⑥ 부산/울산/경남이시면 6번
- ⑦ 강원/제주이시면 7번을 눌러주세요.

■ 본 조사

문1. (정당 지지도) 선생님께서는 다음 중 호감이 가거나 조금이라도 지지하는 정당이 있으십니까?

보기는 순환됩니다. (보기 1~5번 로테이션)

- ① 더불어민주당이면 1번
- ② 국민의힘이면 2번
- ③ 조국혁신당이면 3번
- ④ 진보당이면 4번
- ⑤ 개혁신당이면 5번
- ⑥ 그 외 다른 정당이면 6번
- ⑦ 지지하는 정당이 없다면 7번
- ⑧ 잘 모르겠다면 8번을 눌러주세요.

문2. (이재명 대통령 국정운영 지지도) 선생님께서는 이재명 대통령의 국정 운영을 어떻게 평가하십니까?

보기는 순환됩니다. (보기 1~4번 정/역순 순환)

- ① 매우 잘하고 있다면 1번
- ② 대체로 잘하고 있다면 2번
- ③ 대체로 못하고 있다면 3번
- ④ 매우 못하고 있다면 4번
- ⑤ 잘 모르겠다면 5번을 눌러주세요.

문3. (개헌 찬반) 선생님께서는 대통령의 비상계엄 선포 시 반드시 국회의 동의를 받도록 하고,

5·18 민주화운동과 부마 민주항쟁 정신, 지역 균형발전 방향을 담은 개헌에 대해 어떻게 생각하십니까?

보기는 순환됩니다. (보기 1~2번 로테이션)

- ① 개헌에 찬성이라면 1번
- ② 개헌에 반대라면 2번
- ③ 잘 모르겠다면 3번을 눌러주세요.

문4. (민주당 공천 진행 상황 평가) 선생님께서는 6월 3일 지방선거를 앞두고 지금까지 진행된 집권 여당인

더불어민주당의 공천 상황을 어떻게 평가하십니까? 보기는 순환됩니다. (보기 1~4번 정/역순 순환)

- ① 0점 이상 25점 미만이라면 1번
- ② 25점 이상 50점 미만이라면 2번
- ③ 50점 이상 75점 미만이라면 3번
- ④ 75점 이상 100점 이하라면 4번
- ⑤ 잘 모르겠다면 5번을 눌러주세요.

문5. (국민의힘 공천 진행 상황 평가) 선생님께서는 6월 3일 지방선거를 앞두고 지금까지 진행된 제1야당인

국민의힘의 공천 상황을 어떻게 평가하십니까? 보기는 순환됩니다. (보기 1~4번 정/역순 순환)

- ① 0점 이상 25점 미만이라면 1번
- ② 25점 이상 50점 미만이라면 2번
- ③ 50점 이상 75점 미만이라면 3번
- ④ 75점 이상 100점 이하라면 4번
- ⑤ 잘 모르겠다면 5번을 눌러주세요.

문6. (정치성향) 마지막으로 선생님의 정치성향은 다음 중 어떻게 되십니까? (보기 1~2번 로테이션)

- ① 보수에 가까우시면 1번
- ② 진보에 가까우시면 2번
- ③ 중도라고 생각하시면 3번을 눌러주세요.

종료인사: 끝까지 응답해주셔서 대단히 감사합니다.

서울시 마포구에 소재한 미디어토마토였습니다.

제외대상: 죄송합니다. 선생님은 조사대상이 아니십니다.

조사를 중단하게 된 점 사과드립니다. 안녕히 계십시오.

쿼터완료: 죄송합니다. 선생님의 연령과 지역에서 조사가 완료되었습니다.

조사를 중단하게 된 점 사과드립니다. 안녕히 계십시오.