

뉴스토마토&미디어토마토
국회의원 재보선 여론조사

부산 북구갑



조사내용

조사대상	부산 북구갑선거구에 거주하는 만 18세 이상 남녀
조사방법	무선 ARS
표본추출	SKT(10,295), KT(7,303), LGU+(3,150) 가입자 리스트로부터 무작위 추출
유효표본	700명
가중값 산출	성, 연령, 권역별 가중부여 (2026년 2월말 행정안전부 주민등록인구통계 기준)
표본오차	95% 신뢰수준에서 최대허용오차 $\pm 3.7\%$ p
조사기간	2026년 3월 28일 ~ 3월 29일 (2일간)
수행기관	주식회사 미디어토마토
담당자	서한길 연구원 (02-2128-3805)

응답자특성


구분	조사완료 사례수(A)		가중값 적용기준 사례수(B)		가중배율 (B/A)	
	사례수(명)	비율(%)	사례수(명)	비율(%)		
전체	700	100.0	700	100.0	1.00	
성별	남성	341	48.7	345	49.3	1.01
	여성	359	51.3	355	50.7	0.99
연령	만 18세 이상 29세 이하	60	8.6	80	11.4	1.33
	30대	78	11.1	91	13.0	1.17
	40대	100	14.3	95	13.6	0.95
	50대	141	20.1	131	18.7	0.93
	60대	164	23.4	164	23.4	1.00
	70세 이상	157	22.4	139	19.9	0.89
	지역	권역1	327	46.7	353	50.4
권역2		373	53.3	347	49.6	0.93

권역1: 구포1동, 구포2동, 구포3동, 덕천2동
권역2: 덕천1동, 덕천3동, 만덕2동, 만덕3동

조사완료 응답자 특성

구분	조사완료 사례수			가중값 적용기준 사례수			
	계	남성	여성	계	남성	여성	
전체	합계	700	341	359	700	345	355
	만 18세 이상 29세 이하	60	32	28	80	43	37
	30대	78	47	31	91	50	41
	40대	100	46	54	95	51	44
	50대	141	80	61	131	64	67
	60대	164	82	82	164	77	87
	70세 이상	157	54	103	139	60	79
권역1	소계	327	159	168	353	178	175
	만 18세 이상 29세 이하	26	10	16	41	22	19
	30대	39	28	11	44	25	19
	40대	40	17	23	45	25	20
	50대	72	42	30	68	34	34
	60대	76	38	38	86	42	44
	70세 이상	74	24	50	69	30	39
권역2	소계	373	182	191	347	167	180
	만 18세 이상 29세 이하	34	22	12	39	21	18
	30대	39	19	20	47	25	22
	40대	60	29	31	50	26	24
	50대	69	38	31	63	30	33
	60대	88	44	44	78	35	43
	70세 이상	83	30	53	70	30	40

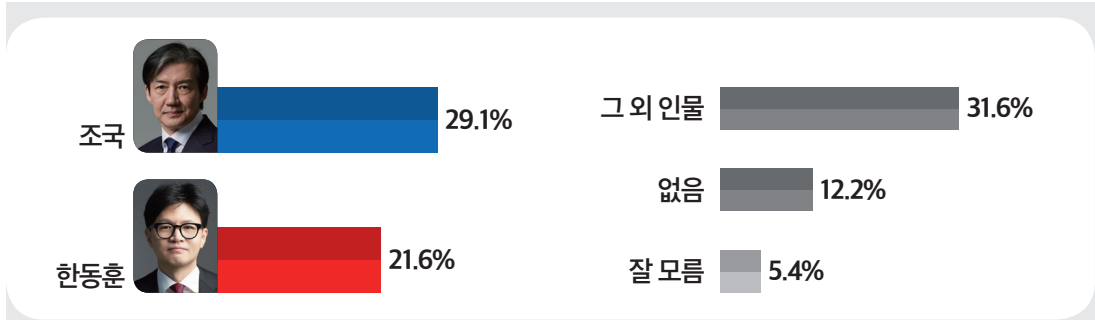
권역1: 구포1동, 구포2동, 구포3동, 덕천2동
 권역2: 덕천1동, 덕천3동, 만덕2동, 만덕3동



북갑, 조국 대 한동훈



가상대결 질문입니다. 선생님께서는 부산 북구갑에서 국회의원 보궐 선거가 열려 다음 인물들이 맞붙는다면 누구에게 투표하시겠습니까? 보기는 순환됩니다.



북구갑 보궐선거 양자대결시, 조국 29.1%, 한동훈 21.6%

두 인물 간 격차는 7.5%p로, 오차범위 밖에서 조국 대표가 근소하게 우세했음.
 ‘그 외 인물’이 31.6%로 매우 높았고, ‘없음’ 및 ‘잘 모름’은 각각 12.2%, 5.4%였음.

연령대별로- 40대(조국 45.4%, 한동훈 9.3%), 50대(조국 38.9%, 한동훈 19.0%)에서
 조국 대표가 한동훈 전 대표 대비 오차범위 밖 우세.

정치성향별로- 진보(조국 51.7%, 한동훈 5.9%)에서 조국 대표가 한동훈 전 대표 대비 오차범위 밖 우세.

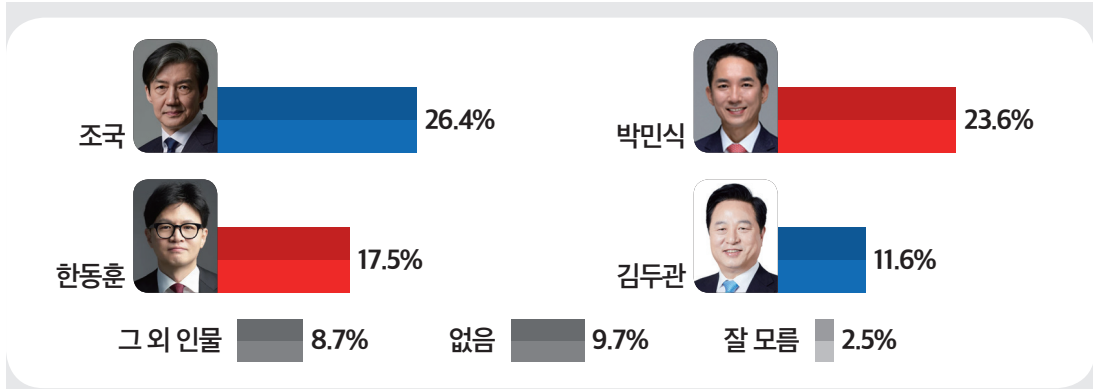
- 보수(한동훈 35.5%, 조국 12.0%)에서 한동훈 전 대표가 조국 대표 대비 오차범위 밖 우세.

		사례수		조국	한동훈	그 외 인물	없음	잘 모름
		조사완료	가중값적용					
	전체	(700)	(700)	29.1	21.6	31.6	12.2	5.4
성별	남성	(341)	(345)	30.7	24.2	28.0	13.2	3.9
	여성	(359)	(355)	27.5	19.1	35.2	11.3	6.9
연령	18-29세	(60)	(80)	18.5	26.0	22.8	29.6	3.1
	30대	(78)	(91)	26.0	15.3	41.4	13.1	4.2
	40대	(100)	(95)	45.4	9.3	23.1	16.1	6.2
	50대	(141)	(131)	38.9	19.0	31.7	7.4	2.9
	60대	(164)	(164)	25.5	25.2	37.5	7.6	4.3
	70세 이상	(157)	(139)	21.1	30.0	29.2	9.1	10.6
지역	권역1	(327)	(353)	30.1	19.8	31.4	13.8	4.9
	권역2	(373)	(347)	28.1	23.5	31.9	10.7	5.8
정치 성향	보수	(205)	(207)	12.0	35.5	36.9	11.0	4.5
	중도	(322)	(322)	28.0	21.1	30.0	14.6	6.4
	진보	(173)	(172)	51.7	5.9	28.4	9.4	4.6

북갑, 김두관 대 박민식 대 조국 대 한동훈



가상대결 질문입니다. 선생님께서는 부산 북구갑에서 국회의원 보궐 선거가 열려 다음 인물들이 맞붙는다면 누구에게 투표하시겠습니까? 보기는 순환됩니다.



북구갑 보궐선거 사자대결시, 조국 26.4%, 박민식 23.6%, 한동훈 17.5%, 김두관 11.6%

조국 대표와 박민식 전 장관 사이 격차는 2.8%p로, 오차범위 내임.

‘그 외 인물’(8.7%), ‘없음’(9.7%), ‘잘 모름’(2.5%)은 모두 한 자릿수대 비율을 보임.

연령대별로 - 40대(조국 43.6%)에서 조국 대표가 타 인물 대비 오차범위 밖 우세.

정치성향별로 - 진보(조국 46.7%)에서 조국 대표가 타 인물 대비 오차범위 밖 우세.

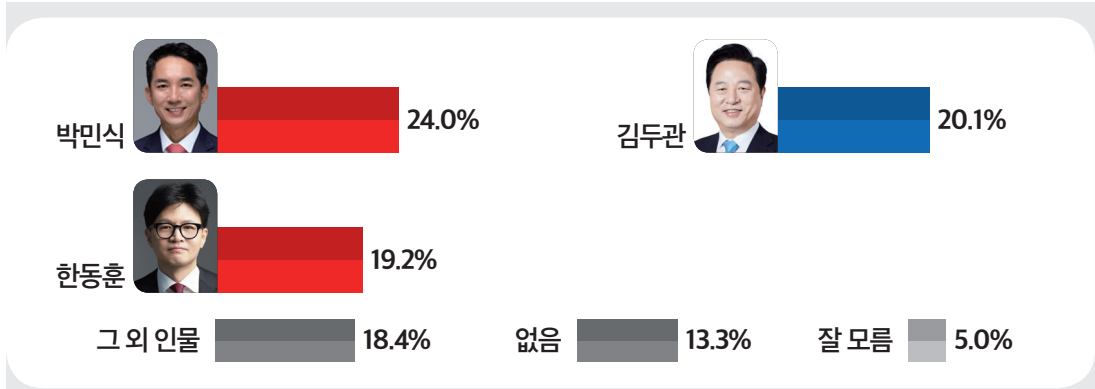
- 보수(박민식 40.7%)에서 박민식 전 장관이 타 인물 대비 오차범위 밖 우세

		사례수		조국	박민식	한동훈	김두관	그 외 인물	없음	잘 모름
		조사완료	가중값적용							
	전체	(700)	(700)	26.4	23.6	17.5	11.6	8.7	9.7	2.5
성별	남성	(341)	(345)	26.7	21.6	20.5	12.3	9.5	8.0	1.3
	여성	(359)	(355)	26.1	25.4	14.7	10.9	7.9	11.3	3.6
연령	18-29세	(60)	(80)	20.0	20.6	22.1	8.1	4.3	21.9	3.0
	30대	(78)	(91)	25.5	19.3	14.0	13.3	12.1	14.5	1.2
	40대	(100)	(95)	43.6	15.0	10.2	9.3	11.1	6.6	4.1
	50대	(141)	(131)	34.7	22.4	13.8	10.1	10.8	7.5	0.6
	60대	(164)	(164)	21.1	29.7	17.8	13.4	8.4	8.3	1.3
	70세 이상	(157)	(139)	17.3	27.7	25.4	13.3	5.8	5.5	4.9
지역	권역1	(327)	(353)	27.7	25.3	16.2	9.6	9.5	8.5	3.1
	권역2	(373)	(347)	25.1	21.8	19.0	13.6	7.9	11.0	1.8
정치 성향	보수	(205)	(207)	10.9	40.7	25.4	6.8	8.1	6.1	2.0
	중도	(322)	(322)	25.5	22.1	19.3	10.3	8.1	10.7	4.1
	진보	(173)	(172)	46.7	5.8	4.9	19.7	10.7	12.2	0.0

북갑, 김두관 대 박민식 대 한동훈



가상대결 질문입니다. 선생님께서는 부산 북구갑에서 국회의원 보궐 선거가 열려 다음 인물들이 맞붙는다면 누구에게 투표하시겠습니까? 보기는 순환됩니다.



북구갑 보궐선거 삼자대결시, 박민식 24.0%, 김두관 20.1%, 한동훈 19.2%

세 인물 간 격차는 모두 오차범위 이내였음.

‘그 외 인물’(18.4%)과 ‘없음’(13.3%)이 두 자릿수대 비율을 보였고, ‘잘 모름’은 5.0%임.

모든 성, 연령대, 지역별 세부 응답층에서 오차범위 밖에서 우세를 보인 인물이 없었음.

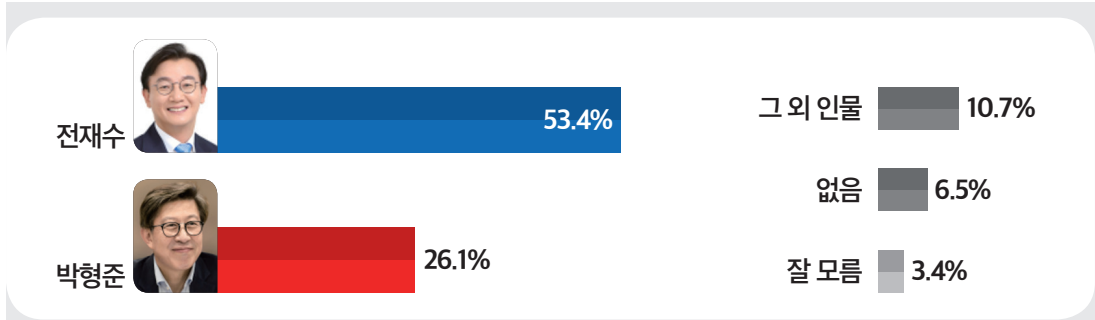
정치성향별로- 보수(박민식 42.3%)에서 박민식 전 장관이 타 인물 대비 오차범위 밖 우세.

		사례수		박민식	김두관	한동훈	그 외 인물	없음	잘 모름
		조사완료	가중값적용						
	전체	(700)	(700)	24.0	20.1	19.2	18.4	13.3	5.0
성별	남성	(341)	(345)	22.6	21.9	22.3	17.9	11.2	4.2
	여성	(359)	(355)	25.4	18.3	16.3	18.9	15.4	5.8
연령	18-29세	(60)	(80)	16.5	11.2	24.8	16.0	24.6	6.9
	30대	(78)	(91)	24.1	15.7	19.2	19.4	14.9	6.7
	40대	(100)	(95)	18.0	26.9	7.9	24.6	16.8	5.9
	50대	(141)	(131)	23.3	21.3	15.9	22.2	14.5	2.9
	60대	(164)	(164)	28.8	24.9	19.3	14.1	9.1	3.8
	70세 이상	(157)	(139)	27.3	16.6	26.9	16.3	7.2	5.7
지역	권역1	(327)	(353)	25.1	17.4	18.1	18.8	15.6	5.1
	권역2	(373)	(347)	22.9	22.8	20.4	18.0	11.0	4.9
정치성향	보수	(205)	(207)	42.3	9.0	25.8	9.8	10.7	2.5
	중도	(322)	(322)	20.3	18.6	20.5	18.2	15.7	6.7
	진보	(173)	(172)	8.8	36.3	9.1	29.1	11.9	4.8

부산시장, 전재수 대 박형준



가상대결 질문입니다. 선생님께서는 부산시장 선거에서 다음 인물들이 맞붙는다면 누구에게 투표하시겠습니까? 보기는 순환됩니다.



북구갑 유권자 부산시장 선호도, 전재수 53.4%, 박형준 26.1%

두 인물 간 격차는 27.3%p로, 오차범위 밖에서 전재수 의원이 우세를 보였음.

성별로- 남성(전재수 53.3%, 박형준 23.7%), 여성(전재수 53.4%, 박형준 28.4%)

모두에서 전재수 의원이 오차범위 밖 우세.

연령대별로- 30대(전재수 48.2%, 박형준 24.9%), 40대(전재수 74.1%, 박형준 8.6%),

50대(전재수 61.6%, 박형준 22.1%), 60대(전재수 49.1%, 박형준 32.0%)에서

전재수 의원이 오차범위 밖 우세.

지역별로- 권역1(전재수 53.2%, 박형준 24.8%), 권역2(전재수 53.5%, 박형준 27.4%)

모두에서 전재수 의원이 오차범위 밖 우세.

정치성향별로- 진보(전재수 82.2%, 박형준 6.2%), 중도(전재수 55.2%, 박형준 23.0%)에서

전재수 의원이 오차범위 밖 우세.

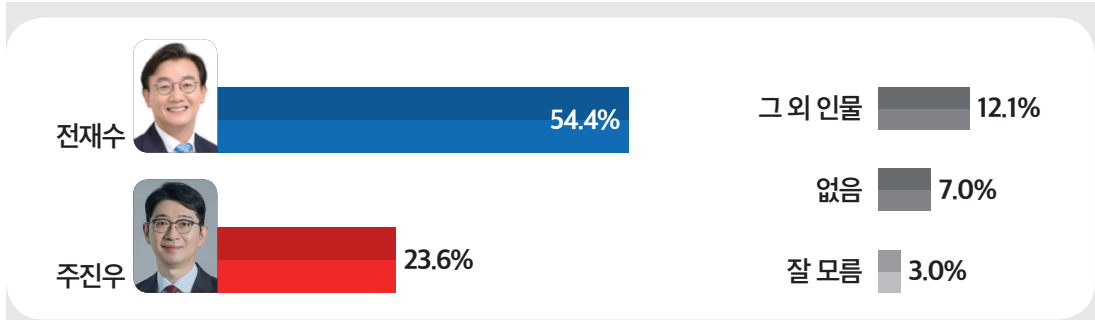
- 보수(박형준 47.3%, 전재수 26.5%)에서 박형준 시장이 오차범위 밖 우세.

		사례수		전재수	박형준	그 외 인물	없음	잘 모름
		조사완료	가중값적용					
	전체	(700)	(700)	53.4	26.1	10.7	6.5	3.4
성별	남성	(341)	(345)	53.3	23.7	11.6	8.4	3.0
	여성	(359)	(355)	53.4	28.4	9.8	4.6	3.8
연령	18-29세	(60)	(80)	46.7	27.0	8.9	12.0	5.4
	30대	(78)	(91)	48.2	24.9	13.6	10.5	2.9
	40대	(100)	(95)	74.1	8.6	7.0	7.7	2.6
	50대	(141)	(131)	61.6	22.1	11.5	2.5	2.3
	60대	(164)	(164)	49.1	32.0	12.4	4.5	1.9
	70세 이상	(157)	(139)	43.5	35.1	9.7	5.8	5.8
지역	권역1	(327)	(353)	53.2	24.8	10.8	7.6	3.5
	권역2	(373)	(347)	53.5	27.4	10.6	5.3	3.2
정치성향	보수	(205)	(207)	26.5	47.3	15.4	5.8	4.9
	중도	(322)	(322)	55.2	23.0	9.8	8.4	3.6
	진보	(173)	(172)	82.2	6.2	6.7	3.7	1.1

부산시장, 전재수 대 주진우



가상대결 질문입니다. 선생님께서는 부산시장 선거에서 다음 인물들이 맞붙는다면 누구에게 투표하시겠습니까? 보기는 순환됩니다.



북구갑 유권자 부산시장 선호도, 전재수 54.4%, 주진우 23.6%

두 인물 간 격차는 30.8%p로, 오차범위 밖에서 전재수 의원이 우세를 보였음.

성별로- 남성(전재수 53.9%, 주진우 21.3%), 여성(전재수 54.8%, 주진우 25.8%)

모두에서 전재수 의원이 오차범위 밖 우세.

연령대별로- 60대를 제외한 모든 연령대에서 전재수 의원이 오차범위 밖 우세.

지역별로- 권역1(전재수 53.9%, 주진우 20.9%), 권역2(전재수 55.0%, 주진우 26.3%)

모두에서 전재수 의원이 오차범위 밖 우세.

정치성향별로- 진보(전재수 82.8%, 주진우 7.6%), 중도(전재수 56.5%, 주진우 20.8%)에서

전재수 의원이 오차범위 밖 우세.

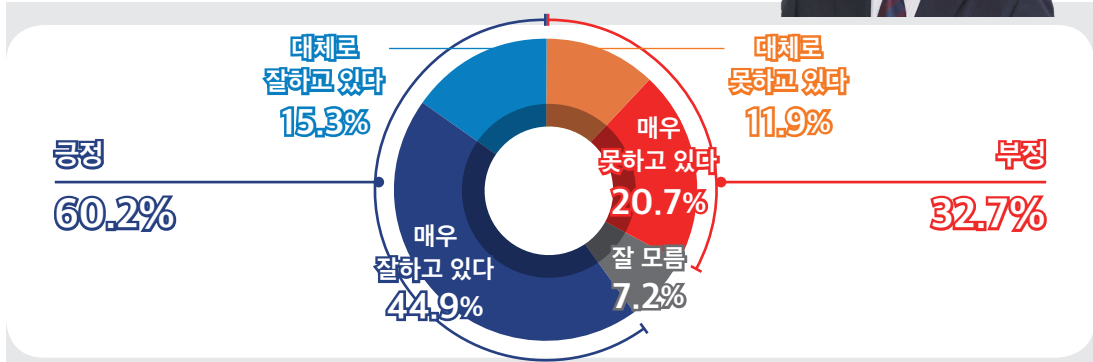
- 보수(주진우 41.2%, 전재수 27.5%)에서 주진우 의원이 오차범위 밖 우세.

		사례수		전재수	주진우	그 외 인물	없음	잘 모름
		조사완료	가중값적용					
	전체	(700)	(700)	54.4	23.6	12.1	7.0	3.0
성별	남성	(341)	(345)	53.9	21.3	13.8	8.1	2.8
	여성	(359)	(355)	54.8	25.8	10.3	5.9	3.1
연령	18-29세	(60)	(80)	47.0	16.0	13.4	19.7	3.9
	30대	(78)	(91)	54.0	20.8	11.7	10.2	3.3
	40대	(100)	(95)	74.7	10.6	6.2	5.9	2.6
	50대	(141)	(131)	60.1	21.8	12.0	4.6	1.5
	60대	(164)	(164)	49.1	33.8	13.5	2.8	0.7
	70세 이상	(157)	(139)	45.9	28.2	13.8	5.5	6.6
지역	권역1	(327)	(353)	53.9	20.9	13.8	7.6	3.9
	권역2	(373)	(347)	55.0	26.3	10.3	6.4	2.1
정치 성향	보수	(205)	(207)	27.5	41.2	19.6	8.2	3.5
	중도	(322)	(322)	56.5	20.8	10.9	7.8	4.0
	진보	(173)	(172)	82.8	7.6	5.0	4.1	0.5

이재명 대통령 국정운영 지지도



선생님께서 이재명 대통령의 국정 운영을 어떻게 평가하십니까?
보기는 순환됩니다.



긍정 60.2%(‘매우 잘함’ 44.9%, ‘대체로 잘함’ 15.3%)
VS 부정 32.7%(‘매우 못함’ 20.7%, ‘대체로 못함’ 11.9%)

긍부정 사이 격차는 27.5%p로, 오차범위 밖에서 긍정 평가가 우세했음.

성별로- 남성(긍정 59.8%, 부정 34.6%), 여성(긍정 60.5%, 부정 30.7%) 모두에서 긍정 평가가 오차범위 밖 우세.

연령대별로- 18~29세를 제외한 모든 연령대에서 긍정 평가가 오차범위 밖 우세.

지역별로- 권역1(긍정 58.5%, 부정 34.8%), 권역2(긍정 61.9%, 부정 30.5%)

모두에서 긍정 평가가 오차범위 밖 우세.

정치성향별로- 진보(긍정 85.7%, 부정 13.7%), 중도(긍정 63.5%, 부정 27.4%)에서 긍정 평가가 오차범위 밖 우세.

- 보수(긍정 33.6%, 부정 56.6%)에서 부정 평가가 오차범위 밖 우세

		사례수		매우 잘하고 있다	대체로 잘하고 있다	대체로 못하고 있다	매우 못하고 있다	잘 모름
		조사완료	가중값적용					
	전체	(700)	(700)	44.9	15.3	11.9	20.7	7.2
성별	남성	(341)	(345)	44.0	15.9	10.4	24.2	5.6
	여성	(359)	(355)	45.7	14.8	13.4	17.3	8.8
연령	18-29세	(60)	(80)	33.5	8.1	9.1	35.8	13.4
	30대	(78)	(91)	41.3	17.1	8.7	27.1	5.8
	40대	(100)	(95)	67.3	12.2	7.4	8.9	4.3
	50대	(141)	(131)	55.6	11.5	9.0	21.0	2.9
	60대	(164)	(164)	39.3	17.8	19.1	17.8	6.0
	70세 이상	(157)	(139)	34.8	21.0	13.1	19.1	11.9
지역	권역1	(327)	(353)	43.5	14.9	12.4	22.4	6.7
	권역2	(373)	(347)	46.2	15.7	11.4	19.1	7.7
정치성향	보수	(205)	(207)	23.3	10.3	20.8	35.8	9.8
	중도	(322)	(322)	43.4	20.2	10.1	17.4	9.0
	진보	(173)	(172)	73.5	12.2	4.7	8.9	0.6

교차표1_북갑, 조국 대 한동훈

단위: %

		사례수		조국	한동훈	그 외 인물	없음	잘 모름
		조사완료	가중값적용					
전체		(700)	(700)	29.1	21.6	31.6	12.2	5.4
성별	남성	(341)	(345)	30.7	24.2	28.0	13.2	3.9
	여성	(359)	(355)	27.5	19.1	35.2	11.3	6.9
연령	18-29세	(60)	(80)	18.5	26.0	22.8	29.6	3.1
	30대	(78)	(91)	26.0	15.3	41.4	13.1	4.2
	40대	(100)	(95)	45.4	9.3	23.1	16.1	6.2
	50대	(141)	(131)	38.9	19.0	31.7	7.4	2.9
	60대	(164)	(164)	25.5	25.2	37.5	7.6	4.3
	70세 이상	(157)	(139)	21.1	30.0	29.2	9.1	10.6
지역	권역1	(327)	(353)	30.1	19.8	31.4	13.8	4.9
	권역2	(373)	(347)	28.1	23.5	31.9	10.7	5.8
정치성향	보수	(205)	(207)	12.0	35.5	36.9	11.0	4.5
	중도	(322)	(322)	28.0	21.1	30.0	14.6	6.4
	진보	(173)	(172)	51.7	5.9	28.4	9.4	4.6
북갑, 조국 대 한동훈	조국	(207)	(204)	100.0	0.0	0.0	0.0	0.0
	한동훈	(154)	(151)	0.0	100.0	0.0	0.0	0.0
	그 외 인물	(218)	(222)	0.0	0.0	100.0	0.0	0.0
	없음/잘 모름	(121)	(123)	0.0	0.0	0.0	69.5	30.5
북갑, 김두관 대 박민식 대 조국 대 한동훈	김두관	(87)	(81)	42.8	4.7	36.0	12.3	4.2
	박민식	(164)	(165)	5.7	18.7	56.2	15.1	4.3
	조국	(184)	(185)	81.3	1.5	11.3	2.4	3.5
	한동훈	(124)	(123)	2.1	88.0	5.3	1.8	2.8
	그 외 인물	(61)	(61)	2.5	1.2	77.3	12.9	6.1
북갑, 김두관 대 박민식 대 한동훈	김두관	(146)	(141)	58.3	3.9	28.0	6.0	3.9
	박민식	(166)	(168)	8.7	15.9	56.3	15.6	3.6
	한동훈	(137)	(135)	9.3	84.6	2.5	1.6	2.0
	그 외 인물	(130)	(129)	48.4	1.5	38.2	6.7	5.2
	없음/잘 모름	(121)	(128)	25.2	2.6	27.4	31.6	13.2
부산시장, 전재수 대 박형준	전재수	(377)	(373)	50.9	9.3	26.8	7.9	5.1
	박형준	(181)	(183)	3.3	52.2	35.1	7.5	2.0
	그 외 인물	(75)	(75)	6.4	13.7	56.5	17.9	5.6
	없음/잘 모름	(67)	(69)	4.0	16.5	21.8	42.3	15.4
부산시장, 전재수 대 주진우	전재수	(383)	(381)	49.4	10.2	26.7	8.5	5.2
	주진우	(167)	(165)	4.3	40.1	44.4	8.5	2.7
	그 외 인물	(84)	(84)	7.2	39.6	43.5	5.2	4.6
	없음/잘 모름	(66)	(70)	3.3	18.7	14.1	50.3	13.6
이재명 대통령 국정 운영 지지도	잘함	(427)	(421)	45.7	11.9	26.2	9.7	6.5
	못함	(222)	(229)	4.2	35.9	42.8	15.4	1.6
	잘 모름	(51)	(50)	3.0	38.8	26.2	19.1	12.9

교차표2_북갑, 김두관 대 박민식 대 조국 대 한동훈

단위: %

		사례수		조국	박민식	한동훈	김두관	그 외 인물	없음	잘 모름
		조사완료	가중값적용							
전체		(700)	(700)	26.4	23.6	17.5	11.6	8.7	9.7	2.5
성별	남성	(341)	(345)	26.7	21.6	20.5	12.3	9.5	8.0	1.3
	여성	(359)	(355)	26.1	25.4	14.7	10.9	7.9	11.3	3.6
연령	18-29세	(60)	(80)	20.0	20.6	22.1	8.1	4.3	21.9	3.0
	30대	(78)	(91)	25.5	19.3	14.0	13.3	12.1	14.5	1.2
	40대	(100)	(95)	43.6	15.0	10.2	9.3	11.1	6.6	4.1
	50대	(141)	(131)	34.7	22.4	13.8	10.1	10.8	7.5	0.6
	60대	(164)	(164)	21.1	29.7	17.8	13.4	8.4	8.3	1.3
	70세 이상	(157)	(139)	17.3	27.7	25.4	13.3	5.8	5.5	4.9
지역	권역1	(327)	(353)	27.7	25.3	16.2	9.6	9.5	8.5	3.1
	권역2	(373)	(347)	25.1	21.8	19.0	13.6	7.9	11.0	1.8
정치성향	보수	(205)	(207)	10.9	40.7	25.4	6.8	8.1	6.1	2.0
	중도	(322)	(322)	25.5	22.1	19.3	10.3	8.1	10.7	4.1
	진보	(173)	(172)	46.7	5.8	4.9	19.7	10.7	12.2	0.0
북갑, 조국 대 한동훈	조국	(207)	(204)	73.8	4.6	1.3	17.1	0.8	2.1	0.5
	한동훈	(154)	(151)	1.9	20.4	71.3	2.5	0.5	1.9	1.5
	그 외 인물	(218)	(222)	9.4	41.8	2.9	13.2	21.3	10.4	0.9
	없음/잘 모름	(121)	(123)	8.8	26.0	4.6	10.9	9.4	30.7	9.7
북갑, 김두관 대 박민식 대 조국 대 한동훈	김두관	(87)	(81)	0.0	0.0	0.0	100.0	0.0	0.0	0.0
	박민식	(164)	(165)	0.0	100.0	0.0	0.0	0.0	0.0	0.0
	조국	(184)	(185)	100.0	0.0	0.0	0.0	0.0	0.0	0.0
	한동훈	(124)	(123)	0.0	0.0	100.0	0.0	0.0	0.0	0.0
	그 외 인물	(61)	(61)	0.0	0.0	0.0	0.0	100.0	0.0	0.0
	없음/잘 모름	(80)	(85)	0.0	0.0	0.0	0.0	0.0	79.8	20.2
북갑, 김두관 대 박민식 대 한동훈	김두관	(146)	(141)	41.4	4.7	1.6	45.5	3.8	1.7	1.3
	박민식	(166)	(168)	4.7	84.6	5.2	1.6	1.4	2.1	0.5
	한동훈	(137)	(135)	5.3	7.8	76.6	5.1	0.0	3.7	1.6
	그 외 인물	(130)	(129)	55.6	3.8	2.3	4.5	26.7	6.2	0.9
	없음/잘 모름	(121)	(128)	31.2	0.8	4.4	1.5	14.9	38.4	8.8
부산시장, 전재수 대 박형준	전재수	(377)	(373)	45.1	6.6	9.5	18.6	9.1	9.5	1.5
	박형준	(181)	(183)	1.1	48.9	36.2	3.9	3.6	5.7	0.6
	그 외 인물	(75)	(75)	10.0	49.6	12.0	3.2	16.7	4.9	3.6
	없음/잘 모름	(67)	(69)	10.0	19.7	17.7	2.9	11.6	26.9	11.3
부산시장, 전재수 대 주진우	전재수	(383)	(381)	44.6	5.7	10.6	18.5	8.7	9.9	2.1
	주진우	(167)	(165)	0.7	55.1	26.2	3.6	6.6	6.1	1.6
	그 외 인물	(84)	(84)	9.5	37.8	31.5	4.6	13.6	2.9	0.0
	없음/잘 모름	(66)	(70)	8.4	29.4	18.2	1.3	8.0	25.3	9.4
이재명 대통령 국정 운영 지지도	잘함	(427)	(421)	42.3	7.2	11.6	17.5	9.1	9.4	2.8
	못함	(222)	(229)	2.9	48.7	26.6	3.2	8.7	9.1	0.8
	잘 모름	(51)	(50)	0.0	46.1	26.3	0.0	5.9	14.8	7.0

교차표3_북갑, 김두관 대 박민식 대 한동훈

단위: %

		사례수		박민식	김두관	한동훈	그 외 인물	없음	잘 모름
		조사완료	가중값적용						
	전체	(700)	(700)	24.0	20.1	19.2	18.4	13.3	5.0
성별	남성	(341)	(345)	22.6	21.9	22.3	17.9	11.2	4.2
	여성	(359)	(355)	25.4	18.3	16.3	18.9	15.4	5.8
연령	18-29세	(60)	(80)	16.5	11.2	24.8	16.0	24.6	6.9
	30대	(78)	(91)	24.1	15.7	19.2	19.4	14.9	6.7
	40대	(100)	(95)	18.0	26.9	7.9	24.6	16.8	5.9
	50대	(141)	(131)	23.3	21.3	15.9	22.2	14.5	2.9
	60대	(164)	(164)	28.8	24.9	19.3	14.1	9.1	3.8
	70세 이상	(157)	(139)	27.3	16.6	26.9	16.3	7.2	5.7
지역	권역1	(327)	(353)	25.1	17.4	18.1	18.8	15.6	5.1
	권역2	(373)	(347)	22.9	22.8	20.4	18.0	11.0	4.9
정치성향	보수	(205)	(207)	42.3	9.0	25.8	9.8	10.7	2.5
	중도	(322)	(322)	20.3	18.6	20.5	18.2	15.7	6.7
	진보	(173)	(172)	8.8	36.3	9.1	29.1	11.9	4.8
북갑, 조국 대 한동훈	조국	(207)	(204)	7.1	40.2	6.2	30.6	13.0	2.9
	한동훈	(154)	(151)	17.6	3.6	75.3	1.3	0.8	1.5
	그 외 인물	(218)	(222)	42.7	17.8	1.5	22.2	11.2	4.7
	없음/잘 모름	(121)	(123)	26.1	11.2	3.9	12.4	33.0	13.5
북갑, 김두관 대 박민식 대 조국 대 한동훈	김두관	(87)	(81)	3.2	78.8	8.5	7.2	1.0	1.4
	박민식	(164)	(165)	86.1	4.0	6.3	2.9	0.0	0.6
	조국	(184)	(185)	4.3	31.5	3.9	38.7	17.5	4.1
	한동훈	(124)	(123)	7.2	1.8	84.0	2.4	1.5	3.1
	그 외 인물	(61)	(61)	3.7	8.7	0.0	56.3	20.3	10.9
북갑, 김두관 대 박민식 대 한동훈	없음/잘 모름	(80)	(85)	5.1	5.0	8.3	10.8	53.5	17.4
	김두관	(146)	(141)	0.0	100.0	0.0	0.0	0.0	0.0
	박민식	(166)	(168)	100.0	0.0	0.0	0.0	0.0	0.0
	한동훈	(137)	(135)	0.0	0.0	100.0	0.0	0.0	0.0
	그 외 인물	(130)	(129)	0.0	0.0	0.0	100.0	0.0	0.0
부산시장, 전재수 대 박형준	없음/잘 모름	(121)	(128)	0.0	0.0	0.0	0.0	72.6	27.4
	전재수	(377)	(373)	7.9	35.3	10.8	24.9	15.6	5.5
	박형준	(181)	(183)	48.7	2.4	39.3	4.4	3.1	2.2
	그 외 인물	(75)	(75)	48.1	3.3	15.2	26.1	3.7	3.6
부산시장, 전재수 대 주진우	없음/잘 모름	(67)	(69)	19.2	2.8	16.4	11.9	38.5	11.3
	전재수	(383)	(381)	8.4	34.0	11.5	24.1	15.8	6.2
	주진우	(167)	(165)	54.0	4.4	28.9	4.7	7.0	1.1
	그 외 인물	(84)	(84)	31.0	2.9	38.8	25.1	0.0	2.2
이재명 대통령 국정 운영 지지도	없음/잘 모름	(66)	(70)	29.4	2.2	15.3	11.4	30.8	11.0
	잘함	(427)	(421)	9.5	32.0	12.5	24.1	15.2	6.7
	못함	(222)	(229)	47.9	2.0	28.9	10.5	9.3	1.5
	잘 모름	(51)	(50)	36.9	3.0	31.8	6.4	15.1	6.8

교차표4_부산시장, 전재수 대 박형준

단위: %

		사례수		전재수	박형준	그 외 인물	없음	잘 모름
		조사완료	가중값적용					
	전체	(700)	(700)	53.4	26.1	10.7	6.5	3.4
성별	남성	(341)	(345)	53.3	23.7	11.6	8.4	3.0
	여성	(359)	(355)	53.4	28.4	9.8	4.6	3.8
연령	18-29세	(60)	(80)	46.7	27.0	8.9	12.0	5.4
	30대	(78)	(91)	48.2	24.9	13.6	10.5	2.9
	40대	(100)	(95)	74.1	8.6	7.0	7.7	2.6
	50대	(141)	(131)	61.6	22.1	11.5	2.5	2.3
	60대	(164)	(164)	49.1	32.0	12.4	4.5	1.9
	70세 이상	(157)	(139)	43.5	35.1	9.7	5.8	5.8
지역	권역1	(327)	(353)	53.2	24.8	10.8	7.6	3.5
	권역2	(373)	(347)	53.5	27.4	10.6	5.3	3.2
정치성향	보수	(205)	(207)	26.5	47.3	15.4	5.8	4.9
	중도	(322)	(322)	55.2	23.0	9.8	8.4	3.6
	진보	(173)	(172)	82.2	6.2	6.7	3.7	1.1
북갑, 조국 대 한동훈	조국	(207)	(204)	93.3	3.0	2.4	0.4	0.9
	한동훈	(154)	(151)	22.8	62.9	6.8	5.0	2.4
	그 외 인물	(218)	(222)	45.2	28.9	19.1	4.1	2.6
	없음/잘 모름	(121)	(123)	39.5	14.0	14.2	22.3	9.9
북갑, 김두관 대 박민식 대 조국 대 한동훈	김두관	(87)	(81)	85.7	8.9	2.9	1.1	1.4
	박민식	(164)	(165)	15.0	54.2	22.6	5.2	3.0
	조국	(184)	(185)	91.2	1.0	4.1	1.9	1.8
	한동훈	(124)	(123)	29.0	53.8	7.3	8.2	1.7
	그 외 인물	(61)	(61)	55.7	10.7	20.6	8.3	4.8
북갑, 김두관 대 박민식 대 한동훈	김두관	(146)	(141)	93.8	3.1	1.8	0.6	0.8
	박민식	(166)	(168)	17.6	53.0	21.5	5.4	2.5
	한동훈	(137)	(135)	29.9	53.3	8.5	5.6	2.8
	그 외 인물	(130)	(129)	72.2	6.2	15.2	5.5	0.8
	없음/잘 모름	(121)	(128)	61.6	7.4	4.2	16.1	10.6
부산시장, 전재수 대 박형준	전재수	(377)	(373)	100.0	0.0	0.0	0.0	0.0
	박형준	(181)	(183)	0.0	100.0	0.0	0.0	0.0
	그 외 인물	(75)	(75)	0.0	0.0	100.0	0.0	0.0
	없음/잘 모름	(67)	(69)	0.0	0.0	0.0	65.7	34.3
부산시장, 전재수 대 주진우	전재수	(383)	(381)	95.2	2.9	1.1	0.3	0.5
	주진우	(167)	(165)	1.8	65.2	25.1	5.0	3.0
	그 외 인물	(84)	(84)	5.5	58.0	26.6	6.7	3.2
	없음/잘 모름	(66)	(70)	4.6	21.6	10.2	43.5	20.1
이재명 대통령 국정 운영 지지도	잘함	(427)	(421)	81.2	8.4	5.2	3.0	2.3
	못함	(222)	(229)	9.4	55.6	21.2	10.8	3.0
	잘 모름	(51)	(50)	20.4	40.1	9.6	16.0	13.9

교차표5_부산시장, 전재수 대 주진우

단위: %

		사례수		전재수	주진우	그 외 인물	없음	잘 모름
		조사완료	가중값적용					
	전체	(700)	(700)	54.4	23.6	12.1	7.0	3.0
성별	남성	(341)	(345)	53.9	21.3	13.8	8.1	2.8
	여성	(359)	(355)	54.8	25.8	10.3	5.9	3.1
연령	18-29세	(60)	(80)	47.0	16.0	13.4	19.7	3.9
	30대	(78)	(91)	54.0	20.8	11.7	10.2	3.3
	40대	(100)	(95)	74.7	10.6	6.2	5.9	2.6
	50대	(141)	(131)	60.1	21.8	12.0	4.6	1.5
	60대	(164)	(164)	49.1	33.8	13.5	2.8	0.7
	70세 이상	(157)	(139)	45.9	28.2	13.8	5.5	6.6
지역	권역1	(327)	(353)	53.9	20.9	13.8	7.6	3.9
	권역2	(373)	(347)	55.0	26.3	10.3	6.4	2.1
정치성향	보수	(205)	(207)	27.5	41.2	19.6	8.2	3.5
	중도	(322)	(322)	56.5	20.8	10.9	7.8	4.0
	진보	(173)	(172)	82.8	7.6	5.0	4.1	0.5
북갑, 조국 대 한동훈	조국	(207)	(204)	92.4	3.5	3.0	0.7	0.4
	한동훈	(154)	(151)	25.6	43.7	22.1	6.0	2.6
	그 외 인물	(218)	(222)	45.9	33.1	16.6	2.5	1.9
	없음/잘 모름	(121)	(123)	42.3	15.0	6.7	26.6	9.5
북갑, 김두관 대 박민식 대 조국 대 한동훈	김두관	(87)	(81)	86.7	7.4	4.8	1.1	0.0
	박민식	(164)	(165)	13.1	55.1	19.4	8.5	3.9
	조국	(184)	(185)	91.9	0.6	4.3	1.8	1.4
	한동훈	(124)	(123)	32.8	35.3	21.7	7.4	2.9
	그 외 인물	(61)	(61)	54.3	17.8	18.8	6.1	3.0
북갑, 김두관 대 박민식 대 한동훈	김두관	(146)	(141)	92.1	5.1	1.7	1.1	0.0
	박민식	(166)	(168)	19.0	53.1	15.6	8.3	3.9
	한동훈	(137)	(135)	32.4	35.4	24.3	5.8	2.1
	그 외 인물	(130)	(129)	71.4	6.0	16.5	5.5	0.6
	없음/잘 모름	(121)	(128)	65.4	10.4	1.5	14.5	8.3
부산시장, 전재수 대 박형준	전재수	(377)	(373)	97.1	0.8	1.2	0.6	0.2
	박형준	(181)	(183)	6.0	58.9	26.8	6.5	1.7
	그 외 인물	(75)	(75)	5.4	55.1	30.0	8.4	1.0
	없음/잘 모름	(67)	(69)	4.4	19.1	12.1	41.1	23.3
부산시장, 전재수 대 주진우	전재수	(383)	(381)	100.0	0.0	0.0	0.0	0.0
	주진우	(167)	(165)	0.0	100.0	0.0	0.0	0.0
	그 외 인물	(84)	(84)	0.0	0.0	100.0	0.0	0.0
	없음/잘 모름	(66)	(70)	0.0	0.0	0.0	70.2	29.8
이재명 대통령 국정 운영 지지도	잘함	(427)	(421)	82.0	6.5	6.5	2.8	2.2
	못함	(222)	(229)	11.5	55.3	19.4	11.6	2.3
	잘 모름	(51)	(50)	18.0	22.8	25.1	21.6	12.4

교차표6_ 이재명 대통령 국정 운영 지지도

단위: %

		사례수		매우 잘하고 있다 (1)	대체로 잘하고 있다 (2)	대체로 못하고 있다 (3)	매우 못하고 있다 (4)	잘 모름	긍정평가 (1+2)	부정평가 (3+4)
		조사완료	가중값적용							
	전체	(700)	(700)	44.9	15.3	11.9	20.7	7.2	60.2	32.7
성별	남성	(341)	(345)	44.0	15.9	10.4	24.2	5.6	59.8	34.6
	여성	(359)	(355)	45.7	14.8	13.4	17.3	8.8	60.5	30.7
연령	18-29세	(60)	(80)	33.5	8.1	9.1	35.8	13.4	41.7	44.9
	30대	(78)	(91)	41.3	17.1	8.7	27.1	5.8	58.3	35.8
	40대	(100)	(95)	67.3	12.2	7.4	8.9	4.3	79.5	16.2
	50대	(141)	(131)	55.6	11.5	9.0	21.0	2.9	67.1	30.0
	60대	(164)	(164)	39.3	17.8	19.1	17.8	6.0	57.1	36.9
	70세 이상	(157)	(139)	34.8	21.0	13.1	19.1	11.9	55.9	32.2
지역	권역1	(327)	(353)	43.5	14.9	12.4	22.4	6.7	58.5	34.8
	권역2	(373)	(347)	46.2	15.7	11.4	19.1	7.7	61.9	30.5
정치성향	보수	(205)	(207)	23.3	10.3	20.8	35.8	9.8	33.6	56.6
	중도	(322)	(322)	43.4	20.2	10.1	17.4	9.0	63.5	27.4
	진보	(173)	(172)	73.5	12.2	4.7	8.9	0.6	85.7	13.7
북갑, 조국 대 한동훈	조국	(207)	(204)	82.0	12.5	1.5	3.3	0.7	94.5	4.8
	한동훈	(154)	(151)	10.3	22.7	25.8	28.3	12.9	33.0	54.1
	그 외 인물	(218)	(222)	39.9	10.0	13.6	30.6	6.0	49.8	44.2
	없음/잘 모름	(121)	(123)	34.9	20.4	9.1	22.5	13.1	55.3	31.6
북갑, 김두관 대 박민식 대 조국 대 한동훈	김두관	(87)	(81)	82.3	8.7	5.5	3.5	0.0	90.9	9.1
	박민식	(164)	(165)	8.8	9.7	24.1	43.4	14.1	18.4	67.5
	조국	(184)	(185)	81.6	14.8	0.0	3.6	0.0	96.4	3.6
	한동훈	(124)	(123)	15.8	23.8	22.8	26.7	10.8	39.7	49.5
	그 외 인물	(61)	(61)	46.2	16.6	8.0	24.4	4.9	62.7	32.4
	없음/잘 모름	(80)	(85)	40.1	20.4	7.4	19.2	12.8	60.5	26.6
북갑, 김두관 대 박민식 대 한동훈	김두관	(146)	(141)	84.2	11.5	1.1	2.1	1.1	95.7	3.2
	박민식	(166)	(168)	12.5	11.2	22.6	42.5	11.1	23.7	65.2
	한동훈	(137)	(135)	15.7	23.4	23.5	25.5	11.9	39.1	49.0
	그 외 인물	(130)	(129)	64.7	14.3	3.8	14.8	2.5	78.9	18.6
	없음/잘 모름	(121)	(128)	54.8	17.4	5.7	13.5	8.6	72.1	19.3
부산시장, 전재수 대 박형준	전재수	(377)	(373)	75.6	15.9	2.9	2.8	2.8	91.5	5.7
	박형준	(181)	(183)	6.2	13.1	27.8	41.9	11.1	19.3	69.6
	그 외 인물	(75)	(75)	11.6	17.3	19.9	44.7	6.4	29.0	64.6
	없음/잘 모름	(67)	(69)	16.7	15.6	10.1	35.8	21.9	32.3	45.8
부산시장, 전재수 대 주진우	전재수	(383)	(381)	74.7	16.0	4.1	2.8	2.4	90.7	6.9
	주진우	(167)	(165)	4.8	11.7	27.2	49.4	7.0	16.5	76.6
	그 외 인물	(84)	(84)	11.9	20.6	21.2	31.4	15.0	32.5	52.5
	없음/잘 모름	(66)	(70)	16.8	13.3	7.3	38.1	24.6	30.1	45.4
이재명 대통령 국정 운영 지지도	잘함	(427)	(421)	74.6	25.4	0.0	0.0	0.0	100.0	0.0
	못함	(222)	(229)	0.0	0.0	36.5	63.5	0.0	0.0	100.0
	잘 모름	(51)	(50)	0.0	0.0	0.0	0.0	100.0	0.0	0.0

교차표7_정치 성향

단위: %

		사례수		보수	중도	진보
		조사완료	가중값적용			
	전체	(700)	(700)	29.5	45.9	24.5
성별	남성	(341)	(345)	30.5	49.5	20.0
	여성	(359)	(355)	28.6	42.5	28.9
연령	18-29세	(60)	(80)	31.2	40.9	27.9
	30대	(78)	(91)	27.1	49.7	23.2
	40대	(100)	(95)	13.5	55.1	31.4
	50대	(141)	(131)	27.4	48.1	24.5
	60대	(164)	(164)	32.2	48.1	19.7
	70세 이상	(157)	(139)	40.0	35.5	24.5
지역	권역1	(327)	(353)	28.1	45.6	26.3
	권역2	(373)	(347)	31.0	46.3	22.8
정치성향	보수	(205)	(207)	100.0	0.0	0.0
	중도	(322)	(322)	0.0	100.0	0.0
	진보	(173)	(172)	0.0	0.0	100.0
북갑, 조국 대 한동훈	조국	(207)	(204)	12.2	44.2	43.6
	한동훈	(154)	(151)	48.5	44.8	6.7
	그 외 인물	(218)	(222)	34.4	43.5	22.0
	없음/잘 모름	(121)	(123)	26.0	54.5	19.5
북갑, 김두관 대 박민식 대 조국 대 한동훈	김두관	(87)	(81)	17.2	41.0	41.8
	박민식	(164)	(165)	51.0	43.0	6.0
	조국	(184)	(185)	12.2	44.4	43.4
	한동훈	(124)	(123)	42.8	50.4	6.8
	그 외 인물	(61)	(61)	27.4	42.5	30.2
	없음/잘 모름	(80)	(85)	19.7	55.6	24.7
북갑, 김두관 대 박민식 대 한동훈	김두관	(146)	(141)	13.2	42.5	44.3
	박민식	(166)	(168)	52.0	39.0	9.0
	한동훈	(137)	(135)	39.6	48.8	11.6
	그 외 인물	(130)	(129)	15.8	45.5	38.8
	없음/잘 모름	(121)	(128)	21.2	56.3	22.4
부산시장, 전재수 대 박형준	전재수	(377)	(373)	14.7	47.5	37.8
	박형준	(181)	(183)	53.5	40.6	5.9
	그 외 인물	(75)	(75)	42.5	42.1	15.4
	없음/잘 모름	(67)	(69)	32.2	55.8	11.9
부산시장, 전재수 대 주진우	전재수	(383)	(381)	14.9	47.7	37.3
	주진우	(167)	(165)	51.5	40.6	7.9
	그 외 인물	(84)	(84)	48.0	41.7	10.3
	없음/잘 모름	(66)	(70)	34.7	54.1	11.2
이재명 대통령 국정 운영 지지도	잘함	(427)	(421)	16.5	48.5	35.0
	못함	(222)	(229)	51.1	38.6	10.3
	잘 모름	(51)	(50)	40.2	57.6	2.2

부산 북구갑 관련 여론조사

• 조사지역: 부산 북구갑선거구 • 조사방법: ARS 무선가상번호

안녕하십니까? 부산 북구갑 정치 현안 관련하여 인식조사를 실시하고 있는 미디어토마토입니다. 짧은 조사이니 바쁘시더라도 응답해주시면 감사하겠습니다. 미디어토마토 전화번호는 02-2128-3805입니다.

■ 응답자 특성 조사

SQ1. 선생님께서 남성이면 1번을, 여성이면 2번을 눌러주세요.

SQ2. 선생님께서 주민등록상 거주하시는 지역이 부산 북구 (보기 ①~②번 로테이션)

- ① 구포1동, 구포2동, 구포3동, 덕천2동이면 1번
- ② 덕천1동, 덕천3동, 만덕2동, 만덕3동이면 2번
- ③ 그 외 다른 지역이면 3번을 눌러주세요 ▶ 조사종단

SQ3. 선생님의 연령대가 만으로

- ① 만 17세 이하면 1번 ▶ 조사종단
- ② 만 18세 이상 29세 이하면 2번
- ③ 30대면 3번
- ④ 40대면 4번
- ⑤ 50대면 5번
- ⑥ 60대면 6번
- ⑦ 70세 이상이면 7번을 눌러주세요.

■ 본 조사

문1. (조국 대 한동훈) 가상대결 질문입니다. 선생님께서는 부산 북구갑에서 국회의원 보궐 선거가 열려 다음 인물들이 맞붙는다면 누구에게 투표하시겠습니까? 보기는 순환됩니다. (보기 ①~②번 로테이션)

- ① 조국이라면 1번
- ② 한동훈이라면 2번
- ③ 그 외 다른 인물이면 3번
- ④ 지지할 인물이 없다면 4번
- ⑤ 잘 모르겠다면 5번을 눌러주세요.

문2. (김두관 대 박민식 대 조국 대 한동훈) 가상대결 질문입니다. 선생님께서는 부산 북구갑에서 국회의원 보궐 선거가 열려 다음 인물들이 맞붙는다면 누구에게 투표하시겠습니까?

보기는 순환됩니다. (보기 ①~④번 로테이션)

- ① 김두관이라면 1번
- ② 박민식이라면 2번
- ③ 조국이라면 3번
- ④ 한동훈이라면 4번
- ⑤ 그 외 다른 인물이면 5번
- ⑥ 지지할 인물이 없다면 6번
- ⑦ 잘 모르겠다면 7번을 눌러주세요.

문3. (김두관 대 박민식 대 한동훈) 가상대결 질문입니다. 선생님께서는 부산 북구갑에서 국회의원 보궐 선거가 열려 다음 인물들이 맞붙는다면 누구에게 투표하시겠습니까?

보기는 순환됩니다. (보기 ①~③번 로테이션)

- ① 김두관이라면 1번
- ② 박민식이라면 2번
- ③ 한동훈이라면 3번
- ④ 그 외 다른 인물이면 4번
- ⑤ 지지할 인물이 없다면 5번
- ⑥ 잘 모르겠다면 6번을 눌러주세요.

문4. (부산시장 전재수 대 박형준) 가상대결 질문입니다. 선생님께서는 부산시장 선거에서 다음 인물들이 맞붙는다면 누구에게 투표하시겠습니까? 보기는 순환됩니다. (보기 ①~②번 로테이션)

- ① 전재수라면 1번
- ② 박형준이라면 2번
- ③ 그 외 다른 인물이면 3번
- ④ 지지할 인물이 없다면 4번
- ⑤ 잘 모르겠다면 5번을 눌러주세요.

문5. (부산시장 전재수 대 주진우) 가상대결 질문입니다. 선생님께서는 부산시장 선거에서 다음 인물들이 맞붙는다면 누구에게 투표하시겠습니까? 보기는 순환됩니다. (보기 ①~②번 로테이션)

- ① 전재수라면 1번
- ② 주진우라면 2번
- ③ 그 외 다른 인물이면 3번
- ④ 지지할 인물이 없다면 4번
- ⑤ 잘 모르겠다면 5번을 눌러주세요.

문6. (이재명 대통령 국정운영 지지도) 선생님께서는 이재명 대통령의 국정 운영을 어떻게 평가하십니까? 보기는 순환됩니다. (보기 1~4번 정/역순 순환)

- ① 매우 잘하고 있다면 1번
- ② 대체로 잘하고 있다면 2번
- ③ 대체로 못하고 있다면 3번
- ④ 매우 못하고 있다면 4번
- ⑤ 잘 모르겠다면 5번을 눌러주세요.

문7. (정치성향) 마지막으로 선생님의 정치성향은 다음 중 어떻게 되십니까? (보기 1~2번 로테이션)

- ① 보수에 가까우시면 1번
- ② 진보에 가까우시면 2번
- ③ 중도라고 생각하시면 3번을 눌러주세요.

종료인사: 끝까지 응답해주셔서 대단히 감사합니다.

서울시 마포구에 소재한 미디어토마토였습니다.

제외대상: 죄송합니다. 선생님은 조사대상이 아니십니다.안녕히 계십시오.

쿼터완료: 죄송합니다. 선생님의 연령과 지역에서 조사가 완료되었습니다.

안녕히 계십시오.