

뉴스토마토&미디어토마토

정치·사회 현안

187차 여론조사(26년 4월4주)



조사내용

조사대상	대한민국 국민 만 18세 이상 남녀
조사방법	무선 ARS
표본추출	8000개 국번별 0000~9999까지 무작위 생성 및 추출
유효표본	1036명
가중값 산출	성, 연령, 권역별 가중부여 (2026년 3월말 행정안전부 주민등록인구통계 기준)
표본오차	95% 신뢰수준에서 최대허용오차 $\pm 3.0\%p$
조사기간	2026년 4월 20일 ~ 4월 21일 (2일간)
수행기관	주식회사 미디어토마토
담당자	서한길 연구원(02-2128-3805)

응답자특성

구분	조사완료 사례수(A)		가중값 적용기준 사례수(B)		가중배율 (B/A)	
	사례수(명)	비율(%)	사례수(명)	비율(%)		
전체	1036	100.0	1036	100.0	1.00	
성별	남성	559	54.0	515	49.7	0.92
	여성	477	46.0	521	50.3	1.09
연령	만 18세 이상 29세 이하	119	11.5	153	14.8	1.29
	30대	146	14.1	156	15.1	1.07
	40대	180	17.4	175	16.9	0.97
	50대	220	21.2	199	19.2	0.90
	60대	203	19.6	185	17.9	0.91
	70대 이상	168	16.2	168	16.2	1.00
	지역	서울	181	17.5	193	18.6
인천/경기		306	29.5	338	32.6	1.10
대전/충청/세종		115	11.1	112	10.8	0.97
광주/전라		111	10.7	97	9.4	0.87
대구/경북		115	11.1	101	9.7	0.88
부산/울산/경남		161	15.5	152	14.7	0.94
강원/제주		47	4.5	43	4.2	0.91

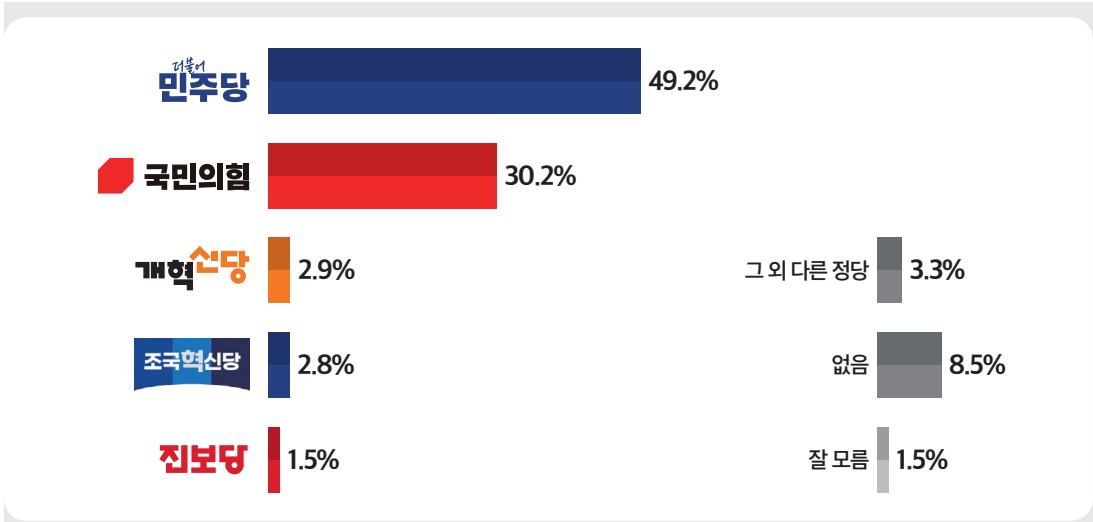
조사완료 응답자 특성

구분	조사완료 사례수			가중값 적용기준 사례수			
	계	남성	여성	계	남성	여성	
합계	1036	559	477	1036	515	521	
전체	만 18세 이상 29세 이하	119	71	48	153	79	74
	30대	146	93	53	156	82	74
	40대	180	104	76	175	90	85
	50대	220	112	108	199	101	98
	60대	203	102	101	185	92	93
	70대 이상	168	77	91	168	71	97
소계	181	96	85	193	93	100	
서울	만 18세 이상 29세 이하	19	11	8	32	15	17
	30대	24	16	8	34	17	17
	40대	35	19	16	32	16	16
	50대	38	19	19	34	17	17
	60대	34	17	17	31	15	16
	70대 이상	31	14	17	30	13	17
소계	306	170	136	338	170	168	
인천/ 경기	만 18세 이상 29세 이하	30	19	11	52	27	25
	30대	44	30	14	55	29	26
	40대	54	33	21	62	32	30
	50대	71	36	35	67	34	33
	60대	61	31	30	58	29	29
	70대 이상	46	21	25	44	19	25
소계	115	66	49	112	57	55	
대전/ 충청/ 세종	만 18세 이상 29세 이하	8	7	1	17	9	8
	30대	20	15	5	16	9	7
	40대	21	12	9	19	10	9
	50대	24	12	12	21	11	10
	60대	23	11	12	20	10	10
	70대 이상	19	9	10	19	8	11
소계	111	54	57	97	48	49	
광주/ 전라	만 18세 이상 29세 이하	17	10	7	13	7	6
	30대	18	9	9	12	6	6
	40대	18	8	10	15	8	7
	50대	20	10	10	19	10	9
	60대	19	9	10	18	9	9
	70대 이상	19	8	11	20	8	12
소계	115	63	52	101	50	51	
대구/ 경북	만 18세 이상 29세 이하	16	9	7	13	7	6
	30대	15	10	5	13	7	6
	40대	16	11	5	16	8	8
	50대	23	12	11	20	10	10
	60대	23	12	11	20	10	10
	70대 이상	22	9	13	19	8	11
소계	161	85	76	152	76	76	
부산/ 울산/ 경남	만 18세 이상 29세 이하	22	11	11	20	11	9
	30대	23	12	11	20	11	9
	40대	26	16	10	25	13	12
	50대	34	17	17	30	15	15
	60대	34	17	17	30	15	15
	70대 이상	22	12	10	27	11	16
소계	47	25	22	43	21	22	
강원/ 제주	만 18세 이상 29세 이하	7	4	3	6	3	3
	30대	2	1	1	6	3	3
	40대	10	5	5	6	3	3
	50대	10	6	4	8	4	4
	60대	9	5	4	8	4	4
	70대 이상	9	4	5	9	4	5

정당 지지도



선생님께서서는 다음 중 호감이 가거나 조금이라도 지지하는 정당이 있으십니까?
보기는 순환됩니다.



더불어민주당 49.2%(6.0%P↓), 국민의힘 30.2%(6.2%P↑),
개혁신당 2.9%(0.5%P↓), 조국혁신당 2.8%(0.5%P↑), 진보당 1.5%(0.1%P↓)

더불어민주당과 국민의힘 간 지지율 격차 오차범위 밖인 19.0%P로, 지난 조사 31.2%P 대비 격차가 줄었음.

성별로- 남성(민주당 50.2%, 국민의힘 29.1%), 여성(민주당 48.2%, 국민의힘 31.3%) 모두에서
더불어민주당이 오차범위 밖 우세.

연령대별로- 40대(민주당 47.1%, 국민의힘 26.6%), 50대(민주당 55.7%, 국민의힘 27.8%),

60대(민주당 54.1%, 국민의힘 33.1%)에서 더불어민주당이 오차범위 밖 우세.

지역별로- 대구/경북 및 부산/울산/경남을 제외한 모든 지역에서 더불어민주당이 오차범위 밖 우세.

- 대구/경북(국민의힘 57.6%, 민주당 28.4%)에서 국민의힘이 오차범위 밖 우세.

정치성향별로- 진보(민주당 78.8%, 국민의힘 10.8%), 중도(민주당 47.7%, 국민의힘 25.7%)에서
더불어민주당이 오차범위 밖 우세.

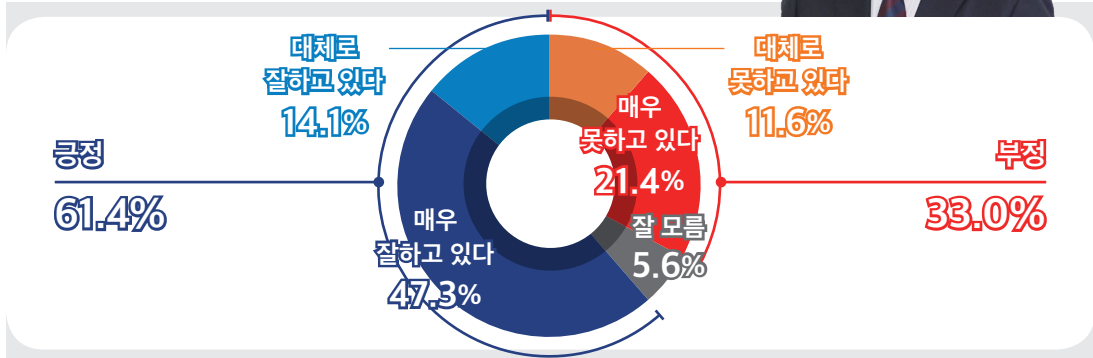
- 보수(국민의힘 55.0%, 민주당 24.6%)에서 국민의힘이 오차범위 밖 우세.

		사례수		더불어 민주당	국민의힘	조국 혁신당	진보당	개혁신당	그 외 다른 정당	없음	잘 모름
		조사 완료	가중값 적용								
	전체	(1036)	(1036)	49.2	30.2	2.8	1.5	2.9	3.3	8.5	1.5
성별	남성	(559)	(515)	50.2	29.1	3.4	1.2	4.4	3.2	7.4	1.2
	여성	(477)	(521)	48.2	31.3	2.1	1.9	1.5	3.4	9.7	1.8
연령	18-29세	(119)	(153)	45.0	31.0	2.0	1.4	7.4	2.3	8.5	2.3
	30대	(146)	(156)	44.4	28.4	1.9	1.0	4.2	6.0	13.5	0.6
	40대	(180)	(175)	47.1	26.6	6.1	1.5	4.5	3.0	9.6	1.5
	50대	(220)	(199)	55.7	27.8	2.3	1.7	0.9	3.2	6.9	1.4
	60대	(203)	(185)	54.1	33.1	2.5	2.4	1.0	1.4	5.5	0.0
	70대 이상	(168)	(168)	46.4	34.6	1.7	1.1	0.6	4.1	8.3	3.3
지역	서울	(181)	(193)	49.2	25.3	2.4	1.6	4.3	4.8	11.9	0.5
	인천/경기	(306)	(338)	51.3	28.4	2.9	1.0	4.7	2.1	7.6	2.1
	대전/충청/세종	(115)	(112)	54.5	26.6	2.5	0.0	0.5	5.2	7.7	2.9
	광주/전라	(111)	(97)	85.6	5.9	4.0	0.7	0.7	0.7	1.4	1.0
	대구/경북	(115)	(101)	28.4	57.6	2.3	0.8	1.5	1.7	7.7	0.0
	부산/울산/경남	(161)	(152)	31.5	44.1	2.5	3.7	1.7	6.3	8.5	1.7
	강원/제주	(47)	(43)	48.4	17.2	3.1	5.7	2.3	0.0	21.7	1.4
정치 성향	보수	(300)	(296)	24.6	55.0	0.5	0.8	4.9	5.3	7.1	1.7
	중도	(470)	(470)	47.7	25.7	3.3	1.1	3.2	3.4	14.0	1.6
	진보	(266)	(270)	78.8	10.8	4.3	3.1	0.4	0.9	0.7	1.1

이재명 대통령 국정운영 지지도



선생님께서 이재명 대통령의 국정 운영을 어떻게 평가하십니까?
보기는 순환됩니다.



긍정 61.4% ('매우 잘함' 47.3%, '대체로 잘함' 14.1%)

VS 부정 33.0% ('매우 못함' 21.4%, '대체로 못함' 11.6%)

지난 조사 대비 긍정 평가 5.9%p 하락, 부정 평가 6.2%p 상승.

공부정 격차 오차범위 밖인 28.4%p로, 지난 조사 40.5%p 대비 격차가 줄었음.

성별로- 남성(긍정 61.3%, 부정 33.8%), 여성(긍정 61.5%, 부정 32.1%) 모두에서 긍정 평가가 오차범위 밖 우세.

연령대별로- 40대(긍정 63.6%, 부정 29.2%), 50대(긍정 68.5%, 부정 28.4%), 60대(긍정 66.7%, 부정 28.3%),

70세 이상(긍정 61.6%, 부정 28.9%)에서 긍정 평가가 오차범위 밖 우세.

지역별로- 대구/경북 및 부산/울산/경남을 제외한 모든 지역에서 긍정 평가가 오차범위 밖 우세.

정치성향별로- 진보(긍정 85.3%, 부정 12.9%), 중도(긍정 61.9%, 부정 29.8%)에서 긍정 평가가 오차범위 밖 우세.

- 보수(긍정 38.8%, 부정 56.2%)에서 부정 평가가 오차범위 밖 우세.

		사례수		매우 잘하고 있다	대체로 잘하고 있다	대체로 못하고 있다	매우 못하고 있다	잘 모름
		조사완료	가중값적용					
	전체	(1036)	(1036)	47.3	14.1	11.6	21.4	5.6
성별	남성	(559)	(515)	48.4	12.9	11.1	22.7	4.8
	여성	(477)	(521)	46.1	15.4	12.1	20.1	6.4
연령	18-29세	(119)	(153)	36.0	19.1	11.0	29.7	4.2
	30대	(146)	(156)	37.9	11.6	13.6	31.9	5.0
	40대	(180)	(175)	53.0	10.7	7.8	21.4	7.2
	50대	(220)	(199)	54.3	14.2	11.7	16.7	3.1
	60대	(203)	(185)	53.0	13.7	10.6	17.7	5.0
	70대 이상	(168)	(168)	45.6	15.9	15.2	13.6	9.5
지역	서울	(181)	(193)	46.5	11.6	9.1	27.2	5.6
	인천/경기	(306)	(338)	50.1	12.3	9.1	22.8	5.7
	대전/충청/세종	(115)	(112)	48.6	15.9	11.4	16.4	7.8
	광주/전라	(111)	(97)	70.5	19.6	5.0	4.9	0.0
	대구/경북	(115)	(101)	31.2	18.7	20.1	22.7	7.2
	부산/울산/경남	(161)	(152)	33.9	13.9	19.2	26.0	7.0
	강원/제주	(47)	(43)	58.2	12.1	10.9	14.8	4.1
정치 성향	보수	(300)	(296)	29.6	9.3	17.0	39.2	5.0
	중도	(470)	(470)	46.8	15.1	12.7	17.2	8.2
	진보	(266)	(270)	67.6	17.7	3.8	9.1	1.8
지지 정당	더불어민주당	(515)	(510)	81.3	15.0	1.1	2.3	0.3
	국민의힘	(314)	(313)	4.8	11.1	27.5	49.6	7.1
	조국혁신당	(29)	(29)	64.2	15.9	3.1	10.0	6.7
	진보당	(16)	(16)	39.2	45.7	9.7	0.0	5.5
	개혁신당	(30)	(31)	18.3	26.4	27.3	17.0	11.0
	그 외 다른 정당	(34)	(34)	14.5	5.4	2.9	72.2	5.0
	없음&잘 모름	(98)	(104)	24.2	12.9	16.0	21.3	25.7

22대 후반기 국회의장 선호도



선생님께서 22대 후반기 국회를 이끌 차기 국회의장으로 다음 중 누가 가장 적합하다고 보십니까? 보기는 순환됩니다.



박지원

25.6%



조정식

7.2%



김태년

3.8%

기타 인물

23.4%

없음

26.0%

잘 모름

13.9%

박지원 25.6%, 조정식 7.2%, 김태년 3.8%

'기타 인물' 23.4%, '없음' 26.0%, '잘 모름' 13.9%로 기타 및 유보 응답이 높게 나타났음.

성별로- 남성(박지원 31.7%), 여성(박지원 19.7%) 모두에서 박지원 의원이 타 인물 대비 오차범위 밖 우세.

연령대별로- 40대(박지원 23.1%), 50대(박지원 33.1%), 60대(박지원 31.1%), 70세 이상(박지원 23.6%)에서

박지원 의원이 타 인물 대비 오차범위 밖 우세.

지역별로- 서울(박지원 28.5%), 인천/경기(박지원 27.6%), 광주/전라(박지원 44.0%)에서

박지원 의원이 타 인물 대비 오차범위 밖 우세.

정치성향별로- 진보(박지원 43.5%), 중도(박지원 21.8%)에서 박지원 의원이 타 인물 대비 오차범위 밖 우세.

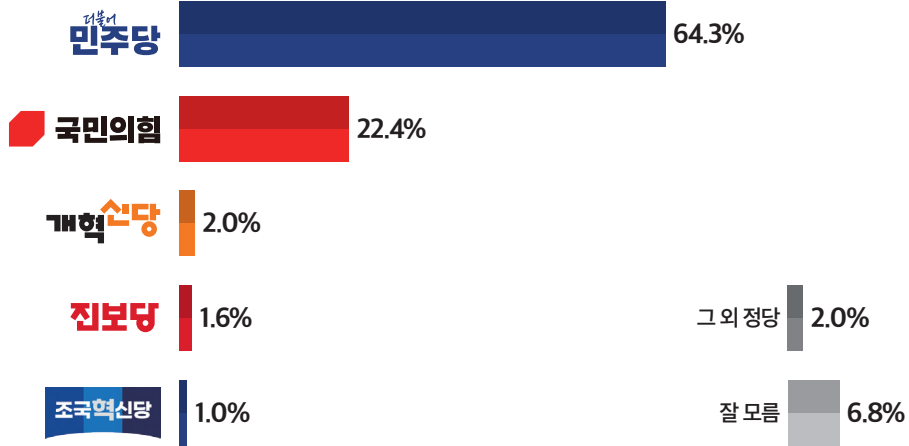
지지 정당별로- 더불어민주당(박지원 43.7%)에서 박지원 의원이 타 인물 대비 오차범위 밖 우세.

		사례수		박지원	조정식	김태년	기타 인물	없음	잘 모름
		조사완료	가중값적용						
	전체	(1036)	(1036)	25.6	7.2	3.8	23.4	26.0	13.9
성별	남성	(559)	(515)	31.7	8.6	3.4	22.5	23.8	10.1
	여성	(477)	(521)	19.7	5.9	4.3	24.3	28.2	17.6
연령	18-29세	(119)	(153)	21.4	9.3	3.7	15.9	28.5	21.2
	30대	(146)	(156)	18.8	6.3	1.8	22.3	38.4	12.4
	40대	(180)	(175)	23.1	4.1	6.3	24.1	26.7	15.6
	50대	(220)	(199)	33.1	10.4	3.2	21.0	20.0	12.4
	60대	(203)	(185)	31.1	6.9	5.5	26.5	19.5	10.4
	70대 이상	(168)	(168)	23.6	6.0	2.3	29.9	25.7	12.5
지역	서울	(181)	(193)	28.5	5.7	3.9	19.7	29.7	12.6
	경기/인천	(306)	(338)	27.6	7.4	4.4	18.0	29.2	13.4
	대전/충청/세종	(115)	(112)	26.9	10.9	2.2	20.1	18.9	20.9
	광주/전라	(111)	(97)	44.0	8.7	4.0	19.8	7.3	16.1
	대구/경북	(115)	(101)	9.7	5.7	2.4	40.5	29.9	11.9
	부산/울산/경남	(161)	(152)	15.2	5.1	5.0	31.6	30.0	13.1
정치 성향	강원/제주	(47)	(43)	27.2	10.4	2.3	30.4	21.8	7.9
	보수	(300)	(296)	15.5	7.1	3.3	28.0	38.2	7.9
지지 정당	중도	(470)	(470)	21.8	8.3	2.8	26.4	24.8	15.8
	진보	(266)	(270)	43.5	5.3	6.2	13.2	14.7	17.0
	더불어민주당	(515)	(510)	43.7	7.4	4.6	17.3	10.8	16.3
	국민의힘	(314)	(313)	4.4	5.9	1.4	36.3	44.8	7.1
	조국혁신당	(29)	(29)	44.9	9.7	13.6	15.1	3.5	13.3
	진보당	(16)	(16)	11.9	10.0	17.4	10.7	9.7	40.3
	개혁신당	(30)	(31)	10.3	9.9	4.7	24.1	43.1	7.9
그 외 다른 정당	(34)	(34)	7.6	2.7	0.0	34.4	52.4	2.9	
	없음&잘 모름	(98)	(104)	8.4	9.5	3.7	15.1	39.3	24.2

6·3 지방선거 승리 정당



선생님께서 이번 6·3 지방선거에서 어느 정당이 승리할 것으로 보십니까?
보기는 순환됩니다.



더불어민주당 64.3%, 국민의힘 22.4%, 개혁신당 2.0%, 진보당 1.6%, 조국혁신당 1.0%

6·3 승리 전망에 대해 더불어민주당과 국민의힘 양당 간 격차는 41.9%p로, 지지율 격차인 19.0%p에 비해 두 배 이상 높았음.

성별로- 남성(민주당 67.8%, 국민의힘 20.8%), 여성(민주당 60.8%, 국민의힘 23.9%) 모두에서 더불어민주당이 오차범위 밖 우세.

연령대별로- 모든 연령대에서 더불어민주당이 오차범위 밖 우세.

지역별로- 대구/경북을 제외한 모든 지역에서 더불어민주당이 오차범위 밖 우세.

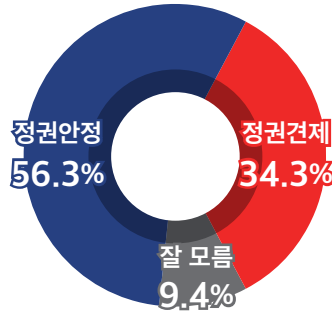
정치성향별로- 진보(민주당 84.9%, 국민의힘 8.1%), 중도(민주당 66.2%, 국민의힘 18.2%)에서 더불어민주당이 오차범위 밖 우세.

		사례수		더불어민주당	국민의힘	조국혁신당	진보당	개혁신당	그 외 정당	잘 모름
		조사완료	가중값적용							
	전체	(1036)	(1036)	64.3	22.4	1.0	1.6	2.0	2.0	6.8
성별	남성	(559)	(515)	67.8	20.8	1.2	1.1	1.9	2.3	4.7
	여성	(477)	(521)	60.8	23.9	0.8	2.0	2.0	1.8	8.8
연령	18-29세	(119)	(153)	60.2	25.9	2.0	1.4	2.6	1.1	6.8
	30대	(146)	(156)	59.0	22.4	1.8	1.9	2.0	4.3	8.7
	40대	(180)	(175)	64.8	19.8	0.0	1.8	4.9	1.9	6.8
	50대	(220)	(199)	69.6	21.3	1.4	2.2	0.9	0.9	3.7
	60대	(203)	(185)	69.2	22.8	0.0	1.5	1.0	0.5	5.0
	70대 이상	(168)	(168)	60.7	22.5	1.1	0.5	0.6	4.0	10.5
지역	서울	(181)	(193)	62.4	19.7	1.0	2.1	3.2	4.2	7.4
	경기/인천	(306)	(338)	66.0	21.8	0.3	1.3	2.3	1.3	7.1
	대전/충청/세종	(115)	(112)	67.5	17.0	2.5	1.3	0.7	3.1	7.9
	광주/전라	(111)	(97)	90.7	5.2	1.0	1.4	1.0	0.7	0.0
	대구/경북	(115)	(101)	43.8	43.1	2.0	2.6	0.7	0.9	6.8
	부산/울산/경남	(161)	(152)	53.8	32.9	0.0	1.7	1.9	1.8	8.0
	강원/제주	(47)	(43)	76.5	5.5	4.1	0.0	2.3	2.3	9.3
정치성향	보수	(300)	(296)	42.6	41.8	0.9	1.3	2.6	2.9	7.8
	중도	(470)	(470)	66.2	18.2	0.6	1.5	2.0	2.3	9.3
	진보	(266)	(270)	84.9	8.1	1.9	2.1	1.2	0.7	1.2
지지 정당	더불어민주당	(515)	(510)	95.2	1.5	1.0	0.8	0.8	0.2	0.6
	국민의힘	(314)	(313)	21.5	65.3	0.6	1.2	1.4	0.9	9.1
	조국혁신당	(29)	(29)	85.2	5.8	8.9	0.0	0.0	0.0	0.0
	진보당	(16)	(16)	40.1	5.7	0.0	42.9	5.9	5.5	0.0
	개혁신당	(30)	(31)	49.2	7.9	3.3	0.0	30.6	2.7	6.3
	그 외 다른 정당	(34)	(34)	14.5	22.5	0.0	2.6	2.4	27.8	30.2
	없음&잘 모름	(98)	(104)	60.2	6.9	0.0	1.0	0.7	5.9	25.4

6-3 지방선거, 정권안정 대 정권견제



선생님께서 이번 6·3 지방선거에서 어느 방향으로 투표에 임할 생각이십니까?
보기는 순환됩니다.



‘이재명 정부 국정안정을 위한 방향’ 56.3%, ‘이재명 정부 견제를 위한 방향’ 34.3%

두 응답 간 격차는 22.0%p로, 국정 안정을 위해 투표하겠다는 응답이 오차범위 밖에서 우세했음.

성별로- 남성(안정 56.4%, 견제 36.9%), 여성(안정 56.3%, 견제 31.7%) 모두에서 국정 안정이 오차범위 밖 우세.

연령대별로- 40대(안정 58.9%, 견제 31.7%), 50대(안정 63.0%, 견제 30.3%), 60대(안정 62.9%, 견제 29.8%), 70세 이상(안정 51.1%, 견제 31.7%)에서 국정 안정이 오차범위 밖 우세.

지역별로- 광주/전라(안정 84.7%, 견제 10.8%), 대전/충청/세종(안정 61.7%, 견제 24.7%),

강원/제주(안정 62.6%, 견제 32.4%), 인천/경기(안정 59.0%, 견제 33.1%)에서 국정 안정이 오차범위 밖 우세.

정치성향별로- 진보(안정 83.0%, 견제 13.7%), 중도(안정 55.6%, 견제 31.0%)에서 국정 안정이 오차범위 밖 우세.

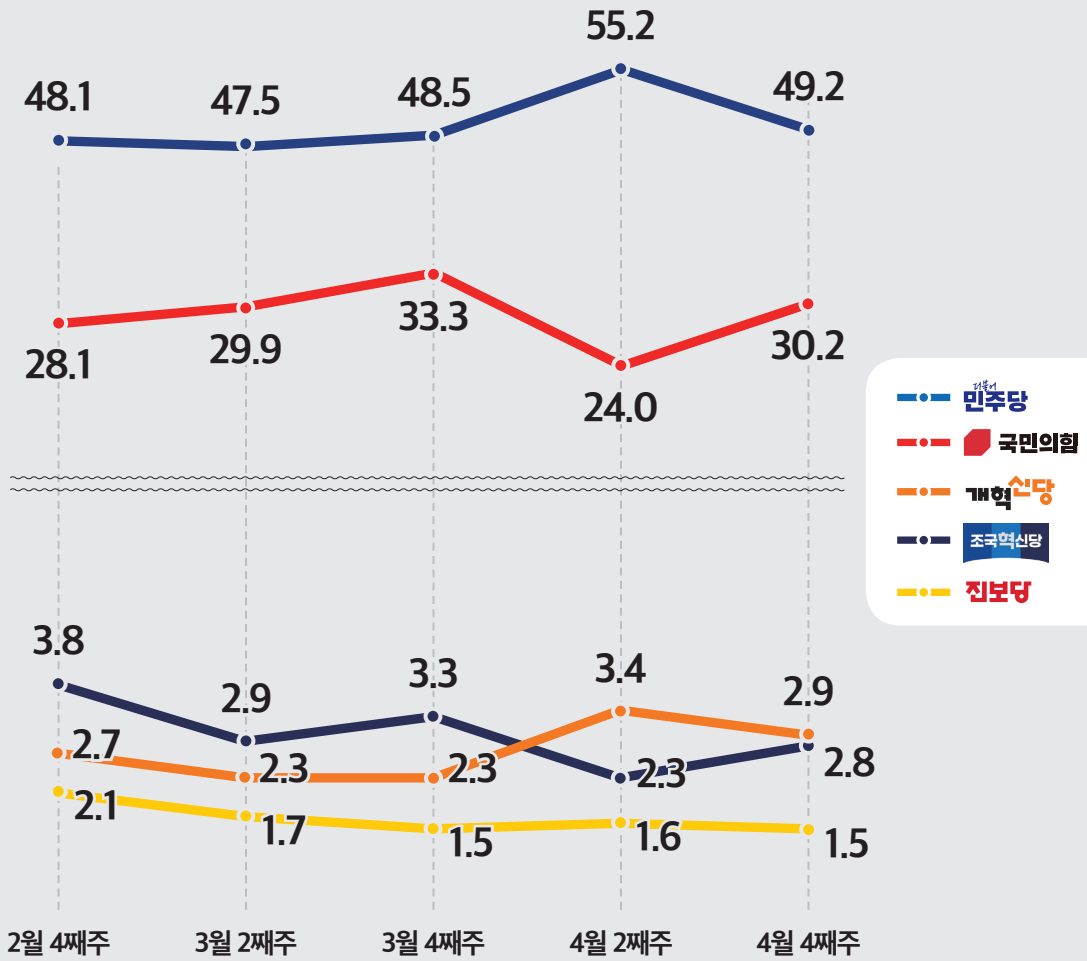
- 보수(견제 58.3%, 안정 33.2%)에서 정부 견제가 오차범위 밖 우세.

		사례수		정권안정	정권견제	잘 모름
		조사완료	가중값적용			
	전체	(1036)	(1036)	56.3	34.3	9.4
성별	남성	(559)	(515)	56.4	36.9	6.7
	여성	(477)	(521)	56.3	31.7	12.0
연령	18-29세	(119)	(153)	51.5	37.4	11.1
	30대	(146)	(156)	47.6	47.4	5.0
	40대	(180)	(175)	58.9	31.7	9.5
	50대	(220)	(199)	63.0	30.3	6.8
	60대	(203)	(185)	62.9	29.8	7.3
	70대 이상	(168)	(168)	51.1	31.7	17.1
지역	서울	(181)	(193)	53.7	39.4	6.9
	경기/인천	(306)	(338)	59.0	33.1	7.9
	대전/충청/세종	(115)	(112)	61.7	24.7	13.6
	광주/전라	(111)	(97)	84.7	10.8	4.6
	대구/경북	(115)	(101)	37.1	45.0	17.9
	부산/울산/경남	(161)	(152)	42.9	46.0	11.2
	강원/제주	(47)	(43)	62.6	32.4	5.0
정치성향	보수	(300)	(296)	33.2	58.3	8.5
	중도	(470)	(470)	55.6	31.0	13.4
	진보	(266)	(270)	83.0	13.7	3.3
지지정당	더불어민주당	(515)	(510)	94.0	3.3	2.7
	국민의힘	(314)	(313)	8.6	78.4	13.0
	조국혁신당	(29)	(29)	76.2	17.5	6.2
	진보당	(16)	(16)	61.2	24.4	14.4
	개혁신당	(30)	(31)	32.0	54.8	13.2
	그 외 다른 정당	(34)	(34)	11.2	71.3	17.5
	없음&잘 모름	(98)	(104)	31.1	41.2	27.6

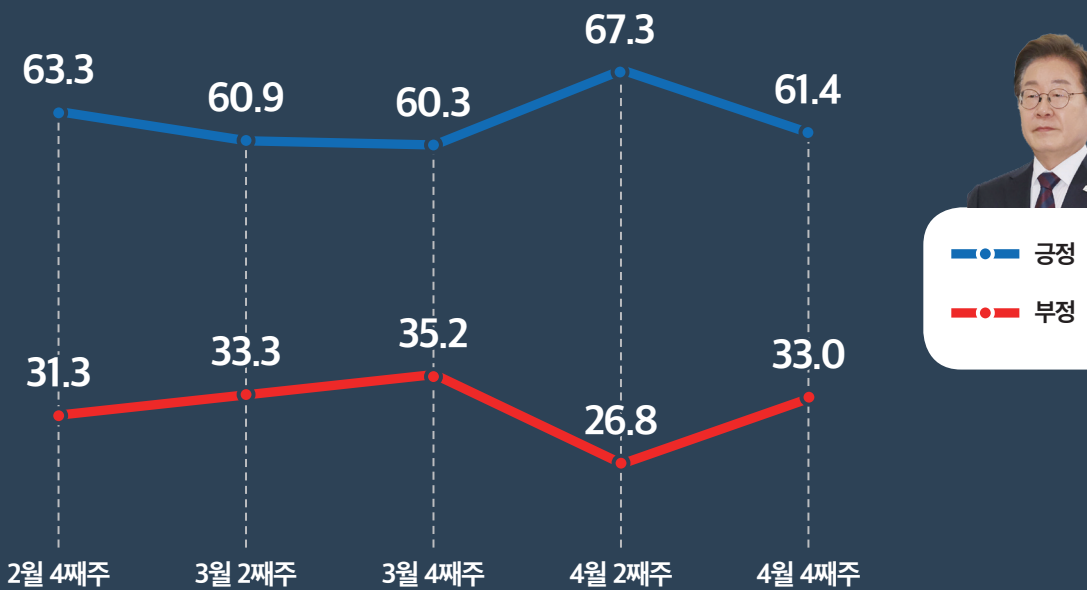
통계추이

단위: %

통계추이1_정당지지도 추이



통계추이2_이재명 대통령 국정운영 지지도 추이



교차표1_정당 지지도

단위: %

		사례수		더불어 민주당	국민의힘	조국 혁신당	진보당	개혁신당	그 외 다른 정당	없음	잘 모름
		조사완료	가중값적용								
전체		(1036)	(1036)	49.2	30.2	2.8	1.5	2.9	3.3	8.5	1.5
성별	남성	(559)	(515)	50.2	29.1	3.4	1.2	4.4	3.2	7.4	1.2
	여성	(477)	(521)	48.2	31.3	2.1	1.9	1.5	3.4	9.7	1.8
연령	18-29세	(119)	(153)	45.0	31.0	2.0	1.4	7.4	2.3	8.5	2.3
	30대	(146)	(156)	44.4	28.4	1.9	1.0	4.2	6.0	13.5	0.6
	40대	(180)	(175)	47.1	26.6	6.1	1.5	4.5	3.0	9.6	1.5
	50대	(220)	(199)	55.7	27.8	2.3	1.7	0.9	3.2	6.9	1.4
	60대	(203)	(185)	54.1	33.1	2.5	2.4	1.0	1.4	5.5	0.0
	70대 이상	(168)	(168)	46.4	34.6	1.7	1.1	0.6	4.1	8.3	3.3
지역	서울	(181)	(193)	49.2	25.3	2.4	1.6	4.3	4.8	11.9	0.5
	인천/경기	(306)	(338)	51.3	28.4	2.9	1.0	4.7	2.1	7.6	2.1
	대전/충청/세종	(115)	(112)	54.5	26.6	2.5	0.0	0.5	5.2	7.7	2.9
	광주/전라	(111)	(97)	85.6	5.9	4.0	0.7	0.7	0.7	1.4	1.0
	대구/경북	(115)	(101)	28.4	57.6	2.3	0.8	1.5	1.7	7.7	0.0
	부산/울산/경남	(161)	(152)	31.5	44.1	2.5	3.7	1.7	6.3	8.5	1.7
	강원/제주	(47)	(43)	48.4	17.2	3.1	5.7	2.3	0.0	21.7	1.4
정치성향	보수	(300)	(296)	24.6	55.0	0.5	0.8	4.9	5.3	7.1	1.7
	중도	(470)	(470)	47.7	25.7	3.3	1.1	3.2	3.4	14.0	1.6
	진보	(266)	(270)	78.8	10.8	4.3	3.1	0.4	0.9	0.7	1.1
지지 정당	더불어민주당	(515)	(510)	100.0	0.0	0.0	0.0	0.0	0.0	0.0	0.0
	국민의힘	(314)	(313)	0.0	100.0	0.0	0.0	0.0	0.0	0.0	0.0
	조국혁신당	(29)	(29)	0.0	0.0	100.0	0.0	0.0	0.0	0.0	0.0
	진보당	(16)	(16)	0.0	0.0	0.0	100.0	0.0	0.0	0.0	0.0
	개혁신당	(30)	(31)	0.0	0.0	0.0	0.0	100.0	0.0	0.0	0.0
	그 외 정당	(34)	(34)	0.0	0.0	0.0	0.0	0.0	100.0	0.0	0.0
	없음/잘 모름(무당층)	(98)	(104)	0.0	0.0	0.0	0.0	0.0	0.0	85.2	14.8
이재명 대통령 국정운영 지지도	잘함	(643)	(636)	77.1	7.8	3.6	2.1	2.1	1.1	5.1	0.9
	못함	(335)	(342)	5.1	70.6	1.1	0.5	4.0	7.5	10.1	1.2
	잘 모름	(58)	(58)	2.7	38.0	3.3	1.5	5.8	2.9	36.7	9.1
22대 후반기 국회의장 선호도	김태년	(41)	(40)	58.6	11.3	9.8	7.0	3.6	0.0	7.2	2.4
	박지원	(279)	(266)	83.7	5.2	4.9	0.7	1.2	1.0	2.5	0.7
	조정식	(75)	(75)	50.7	24.9	3.7	2.2	4.1	1.2	13.2	0.0
	기타 인물	(248)	(242)	36.3	46.9	1.8	0.7	3.0	4.8	6.5	0.0
	없음/잘 모름	(393)	(413)	33.3	39.3	1.2	1.9	3.8	4.6	12.9	3.0
6·3 지방선거 승리 정당	더불어민주당	(669)	(666)	72.8	10.1	3.7	1.0	2.3	0.7	8.3	1.1
	국민의힘	(234)	(232)	3.2	88.2	0.7	0.4	1.0	3.3	2.3	0.8
	조국혁신당	(11)	(10)	49.0	16.9	24.5	0.0	9.6	0.0	0.0	0.0
	진보당	(17)	(16)	23.8	22.2	0.0	42.0	0.0	5.4	6.5	0.0
	개혁신당	(20)	(20)	19.7	22.0	0.0	4.6	46.1	4.0	3.6	0.0
	그 외 정당	(21)	(21)	4.7	13.5	0.0	4.2	3.9	44.9	24.2	4.6
	잘 모름	(64)	(70)	4.1	40.8	0.0	0.0	2.8	14.7	30.1	7.5
6·3 지방선거, 정권안정 대 정권견제	정권안정	(586)	(584)	82.1	4.6	3.8	1.7	1.7	0.7	4.3	1.3
	정권견제	(350)	(355)	4.8	69.0	1.4	1.1	4.7	6.8	11.8	0.3
	잘 모름	(100)	(97)	14.0	41.8	1.9	2.4	4.2	6.2	22.2	7.4

교차표2_이재명 대통령 국정운영 지지도

단위: %

		사례수		매우 잘하고 있다 (1)	대체로 잘하고 있다 (2)	대체로 못하고 있다 (3)	매우 못하고 있다 (4)	잘 모름	긍정평가 (1+2)	부정평가 (3+4)
		조사완료	가중값적용							
	전체	(1036)	(1036)	47.3	14.1	11.6	21.4	5.6	61.4	33.0
성별	남성	(559)	(515)	48.4	12.9	11.1	22.7	4.8	61.3	33.8
	여성	(477)	(521)	46.1	15.4	12.1	20.1	6.4	61.5	32.1
연령	18-29세	(119)	(153)	36.0	19.1	11.0	29.7	4.2	55.1	40.7
	30대	(146)	(156)	37.9	11.6	13.6	31.9	5.0	49.5	45.5
	40대	(180)	(175)	53.0	10.7	7.8	21.4	7.2	63.6	29.2
	50대	(220)	(199)	54.3	14.2	11.7	16.7	3.1	68.5	28.4
	60대	(203)	(185)	53.0	13.7	10.6	17.7	5.0	66.7	28.3
	70대 이상	(168)	(168)	45.6	15.9	15.2	13.6	9.5	61.6	28.9
지역	서울	(181)	(193)	46.5	11.6	9.1	27.2	5.6	58.2	36.2
	인천/경기	(306)	(338)	50.1	12.3	9.1	22.8	5.7	62.4	31.9
	대전/충청/세종	(115)	(112)	48.6	15.9	11.4	16.4	7.8	64.5	27.8
	광주/전라	(111)	(97)	70.5	19.6	5.0	4.9	0.0	90.1	9.9
	대구/경북	(115)	(101)	31.2	18.7	20.1	22.7	7.2	49.9	42.8
	부산/울산/경남	(161)	(152)	33.9	13.9	19.2	26.0	7.0	47.8	45.2
정치성향	강원/제주	(47)	(43)	58.2	12.1	10.9	14.8	4.1	70.3	25.6
	보수	(300)	(296)	29.6	9.3	17.0	39.2	5.0	38.8	56.2
	중도	(470)	(470)	46.8	15.1	12.7	17.2	8.2	61.9	29.8
지지 정당	진보	(266)	(270)	67.6	17.7	3.8	9.1	1.8	85.3	12.9
	더불어민주당	(515)	(510)	81.3	15.0	1.1	2.3	0.3	96.3	3.4
	국민의힘	(314)	(313)	4.8	11.1	27.5	49.6	7.1	15.9	77.0
	조국혁신당	(29)	(29)	64.2	15.9	3.1	10.0	6.7	80.2	13.1
	진보당	(16)	(16)	39.2	45.7	9.7	0.0	5.5	84.9	9.7
	개혁신당	(30)	(31)	18.3	26.4	27.3	17.0	11.0	44.6	44.4
	그 외 정당	(34)	(34)	14.5	5.4	2.9	72.2	5.0	19.9	75.1
이재명 대통령 국정운영 지지도	없음/잘 모름(무당층)	(98)	(104)	24.2	12.9	16.0	21.3	25.7	37.1	37.3
	잘함	(643)	(636)	77.0	23.0	0.0	0.0	0.0	100.0	0.0
	못함	(335)	(342)	0.0	0.0	35.1	64.9	0.0	0.0	100.0
22대 후반기 국회의장 선호도	잘 모름	(58)	(58)	0.0	0.0	0.0	0.0	100.0	0.0	0.0
	김태년	(41)	(40)	63.4	9.5	12.9	14.2	0.0	72.9	27.1
	박지원	(279)	(266)	83.3	13.5	0.3	2.1	0.7	96.9	2.4
	조정식	(75)	(75)	57.1	14.6	12.3	11.7	4.4	71.7	23.9
	기타 인물	(248)	(242)	37.1	14.3	17.2	27.1	4.3	51.5	44.3
6·3 지방선거 승리 정당	없음/잘 모름	(393)	(413)	26.7	14.7	15.3	32.9	10.4	41.4	48.2
	더불어민주당	(669)	(666)	69.5	17.2	5.3	4.8	3.1	86.8	10.1
	국민의힘	(234)	(232)	2.2	6.0	23.6	62.7	5.4	8.2	86.3
	조국혁신당	(11)	(10)	63.7	5.7	21.0	0.0	9.6	69.4	21.0
	진보당	(17)	(16)	24.6	32.2	22.2	10.9	10.2	56.8	33.1
	개혁신당	(20)	(20)	22.4	21.3	23.3	28.1	4.9	43.7	51.3
	그 외 정당	(21)	(21)	9.7	17.7	4.4	51.3	16.9	27.4	55.7
6·3 지방선거, 정권안정 대 정권견제	잘 모름	(64)	(70)	5.9	5.3	26.4	37.3	25.2	11.2	63.7
	정권안정	(586)	(584)	81.4	16.1	1.0	0.8	0.7	97.6	1.8
	정권견제	(350)	(355)	1.8	9.3	25.6	57.5	5.8	11.1	83.1
	잘 모름	(100)	(97)	8.3	19.8	24.2	12.9	34.9	28.1	37.0

교차표3_22대 하반기 국회의장 선호도

단위: %

		사례수		박지원	조정식	김태년	기타 인물	없음	잘 모름
		조사완료	가중값적용						
	전체	(1036)	(1036)	25.6	7.2	3.8	23.4	26.0	13.9
성별	남성	(559)	(515)	31.7	8.6	3.4	22.5	23.8	10.1
	여성	(477)	(521)	19.7	5.9	4.3	24.3	28.2	17.6
연령	18-29세	(119)	(153)	21.4	9.3	3.7	15.9	28.5	21.2
	30대	(146)	(156)	18.8	6.3	1.8	22.3	38.4	12.4
	40대	(180)	(175)	23.1	4.1	6.3	24.1	26.7	15.6
	50대	(220)	(199)	33.1	10.4	3.2	21.0	20.0	12.4
	60대	(203)	(185)	31.1	6.9	5.5	26.5	19.5	10.4
	70대 이상	(168)	(168)	23.6	6.0	2.3	29.9	25.7	12.5
지역	서울	(181)	(193)	28.5	5.7	3.9	19.7	29.7	12.6
	인천/경기	(306)	(338)	27.6	7.4	4.4	18.0	29.2	13.4
	대전/충청/세종	(115)	(112)	26.9	10.9	2.2	20.1	18.9	20.9
	광주/전라	(111)	(97)	44.0	8.7	4.0	19.8	7.3	16.1
	대구/경북	(115)	(101)	9.7	5.7	2.4	40.5	29.9	11.9
	부산/울산/경남	(161)	(152)	15.2	5.1	5.0	31.6	30.0	13.1
	강원/제주	(47)	(43)	27.2	10.4	2.3	30.4	21.8	7.9
정치성향	보수	(300)	(296)	15.5	7.1	3.3	28.0	38.2	7.9
	중도	(470)	(470)	21.8	8.3	2.8	26.4	24.8	15.8
	진보	(266)	(270)	43.5	5.3	6.2	13.2	14.7	17.0
지지 정당	더불어민주당	(515)	(510)	43.7	7.4	4.6	17.3	10.8	16.3
	국민의힘	(314)	(313)	4.4	5.9	1.4	36.3	44.8	7.1
	조국혁신당	(29)	(29)	44.9	9.7	13.6	15.1	3.5	13.3
	진보당	(16)	(16)	11.9	10.0	17.4	10.7	9.7	40.3
	개혁신당	(30)	(31)	10.3	9.9	4.7	24.1	43.1	7.9
	그 외 정당	(34)	(34)	7.6	2.7	0.0	34.4	52.4	2.9
	없음/잘 모름(무당층)	(98)	(104)	8.4	9.5	3.7	15.1	39.3	24.2
이재명 대통령 국정운영 지지도	잘함	(643)	(636)	40.5	8.4	4.6	19.6	9.8	17.2
	못함	(335)	(342)	1.9	5.2	3.2	31.4	52.8	5.5
	잘 모름	(58)	(58)	3.2	5.6	0.0	17.8	46.2	27.1
22대 하반기 국회의장 선호도	김태년	(41)	(40)	0.0	0.0	100.0	0.0	0.0	0.0
	박지원	(279)	(266)	100.0	0.0	0.0	0.0	0.0	0.0
	조정식	(75)	(75)	0.0	100.0	0.0	0.0	0.0	0.0
	기타 인물	(248)	(242)	0.0	0.0	0.0	100.0	0.0	0.0
	없음/잘 모름	(393)	(413)	0.0	0.0	0.0	0.0	65.2	34.8
6·3 지방선거 승리 정당	더불어민주당	(669)	(666)	37.5	7.5	5.1	18.8	15.1	16.0
	국민의힘	(234)	(232)	3.7	5.8	0.8	36.3	45.9	7.4
	조국혁신당	(11)	(10)	43.0	18.3	0.0	8.1	30.6	0.0
	진보당	(17)	(16)	0.0	13.6	11.2	26.8	17.5	30.9
	개혁신당	(20)	(20)	5.2	11.7	4.9	26.5	46.8	4.9
	그 외 정당	(21)	(21)	7.8	3.9	4.6	33.9	45.2	4.6
	잘 모름	(64)	(70)	0.0	5.7	0.0	22.3	53.5	18.6
6·3 지방선거, 정권안정 대 정권견제	정권안정	(586)	(584)	42.6	9.0	4.6	17.4	9.5	16.7
	정권견제	(350)	(355)	3.6	4.8	3.0	31.6	50.4	6.6
	잘 모름	(100)	(97)	4.2	5.1	2.2	29.2	35.7	23.5

교차표4_6·3 지방선거 승리 정당

단위: %

		사례수		더불어 민주당	국민의힘	조국 혁신당	진보당	개혁신당	그 외 정당	잘 모름
		조사완료	가중값적용							
전체		(1036)	(1036)	64.3	22.4	1.0	1.6	2.0	2.0	6.8
성별	남성	(559)	(515)	67.8	20.8	1.2	1.1	1.9	2.3	4.7
	여성	(477)	(521)	60.8	23.9	0.8	2.0	2.0	1.8	8.8
연령	18-29세	(119)	(153)	60.2	25.9	2.0	1.4	2.6	1.1	6.8
	30대	(146)	(156)	59.0	22.4	1.8	1.9	2.0	4.3	8.7
	40대	(180)	(175)	64.8	19.8	0.0	1.8	4.9	1.9	6.8
	50대	(220)	(199)	69.6	21.3	1.4	2.2	0.9	0.9	3.7
	60대	(203)	(185)	69.2	22.8	0.0	1.5	1.0	0.5	5.0
	70대 이상	(168)	(168)	60.7	22.5	1.1	0.5	0.6	4.0	10.5
지역	서울	(181)	(193)	62.4	19.7	1.0	2.1	3.2	4.2	7.4
	인천/경기	(306)	(338)	66.0	21.8	0.3	1.3	2.3	1.3	7.1
	대전/충청/세종	(115)	(112)	67.5	17.0	2.5	1.3	0.7	3.1	7.9
	광주/전라	(111)	(97)	90.7	5.2	1.0	1.4	1.0	0.7	0.0
	대구/경북	(115)	(101)	43.8	43.1	2.0	2.6	0.7	0.9	6.8
	부산/울산/경남	(161)	(152)	53.8	32.9	0.0	1.7	1.9	1.8	8.0
	강원/제주	(47)	(43)	76.5	5.5	4.1	0.0	2.3	2.3	9.3
정치성향	보수	(300)	(296)	42.6	41.8	0.9	1.3	2.6	2.9	7.8
	중도	(470)	(470)	66.2	18.2	0.6	1.5	2.0	2.3	9.3
	진보	(266)	(270)	84.9	8.1	1.9	2.1	1.2	0.7	1.2
지지 정당	더불어민주당	(515)	(510)	95.2	1.5	1.0	0.8	0.8	0.2	0.6
	국민의힘	(314)	(313)	21.5	65.3	0.6	1.2	1.4	0.9	9.1
	조국혁신당	(29)	(29)	85.2	5.8	8.9	0.0	0.0	0.0	0.0
	진보당	(16)	(16)	40.1	5.7	0.0	42.9	5.9	5.5	0.0
	개혁신당	(30)	(31)	49.2	7.9	3.3	0.0	30.6	2.7	6.3
	그 외 정당	(34)	(34)	14.5	22.5	0.0	2.6	2.4	27.8	30.2
	없음/잘 모름(무당층)	(98)	(104)	60.2	6.9	0.0	1.0	0.7	5.9	25.4
이재명 대통령 국정운영 지지도	잘함	(643)	(636)	90.9	3.0	1.1	1.5	1.4	0.9	1.2
	못함	(335)	(342)	19.7	58.5	0.6	1.6	3.1	3.4	13.1
	잘 모름	(58)	(58)	35.7	21.6	1.7	2.8	1.7	6.1	30.3
22대 후반기 국회의원 선호도	김태년	(41)	(40)	85.5	4.9	0.0	4.6	2.5	2.4	0.0
	박지원	(279)	(266)	94.0	3.3	1.7	0.0	0.4	0.6	0.0
	조정식	(75)	(75)	66.7	18.1	2.6	3.0	3.2	1.1	5.3
	기타 인물	(248)	(242)	51.6	34.6	0.3	1.8	2.2	3.0	6.4
	없음/잘 모름	(393)	(413)	50.2	29.9	0.8	1.9	2.5	2.5	12.2
6·3 지방선거 승리 정당	더불어민주당	(669)	(666)	100.0	0.0	0.0	0.0	0.0	0.0	0.0
	국민의힘	(234)	(232)	0.0	100.0	0.0	0.0	0.0	0.0	0.0
	조국혁신당	(11)	(10)	0.0	0.0	100.0	0.0	0.0	0.0	0.0
	진보당	(17)	(16)	0.0	0.0	0.0	100.0	0.0	0.0	0.0
	개혁신당	(20)	(20)	0.0	0.0	0.0	0.0	100.0	0.0	0.0
	그 외 정당	(21)	(21)	0.0	0.0	0.0	0.0	0.0	100.0	0.0
	잘 모름	(64)	(70)	0.0	0.0	0.0	0.0	0.0	0.0	100.0
6·3 지방선거, 정권안정 대 정권견제	정권안정	(586)	(584)	93.6	1.7	1.3	1.5	0.9	0.5	0.5
	정권견제	(350)	(355)	24.6	54.8	0.0	1.5	3.5	3.6	12.1
	잘 모름	(100)	(97)	33.4	28.1	2.9	2.4	2.7	5.7	24.8

교차표5_6-3 지방선거, 정권안정 대 정권견제

단위: %

		사례수		정권안정	정권견제	잘 모름
		조사완료	가중값적용			
	전체	(1036)	(1036)	56.3	34.3	9.4
성별	남성	(559)	(515)	56.4	36.9	6.7
	여성	(477)	(521)	56.3	31.7	12.0
연령	18-29세	(119)	(153)	51.5	37.4	11.1
	30대	(146)	(156)	47.6	47.4	5.0
	40대	(180)	(175)	58.9	31.7	9.5
	50대	(220)	(199)	63.0	30.3	6.8
	60대	(203)	(185)	62.9	29.8	7.3
	70대 이상	(168)	(168)	51.1	31.7	17.1
지역	서울	(181)	(193)	53.7	39.4	6.9
	인천/경기	(306)	(338)	59.0	33.1	7.9
	대전/충청/세종	(115)	(112)	61.7	24.7	13.6
	광주/전라	(111)	(97)	84.7	10.8	4.6
	대구/경북	(115)	(101)	37.1	45.0	17.9
	부산/울산/경남	(161)	(152)	42.9	46.0	11.2
	강원/제주	(47)	(43)	62.6	32.4	5.0
정치성향	보수	(300)	(296)	33.2	58.3	8.5
	중도	(470)	(470)	55.6	31.0	13.4
	진보	(266)	(270)	83.0	13.7	3.3
지지 정당	더불어민주당	(515)	(510)	94.0	3.3	2.7
	국민의힘	(314)	(313)	8.6	78.4	13.0
	조국혁신당	(29)	(29)	76.2	17.5	6.2
	진보당	(16)	(16)	61.2	24.4	14.4
	개혁신당	(30)	(31)	32.0	54.8	13.2
	그 외 정당	(34)	(34)	11.2	71.3	17.5
	없음/잘 모름(무당층)	(98)	(104)	31.1	41.2	27.6
이재명 대통령 국정운영 지지도	잘함	(643)	(636)	89.5	6.2	4.3
	못함	(335)	(342)	3.0	86.4	10.5
	잘 모름	(58)	(58)	6.7	35.3	58.1
22대 후반기 국회의원 선호도	김태년	(41)	(40)	68.1	26.5	5.4
	박지원	(279)	(266)	93.6	4.8	1.5
	조정식	(75)	(75)	70.4	22.9	6.7
	기타 인물	(248)	(242)	41.9	46.4	11.7
	없음/잘 모름	(393)	(413)	37.1	49.0	13.9
6-3 지방선거 승리 정당	더불어민주당	(669)	(666)	82.0	13.1	4.9
	국민의힘	(234)	(232)	4.2	84.0	11.8
	조국혁신당	(11)	(10)	73.2	0.0	26.8
	진보당	(17)	(16)	53.4	32.4	14.2
	개혁신당	(20)	(20)	26.4	60.5	13.1
	그 외 정당	(21)	(21)	13.5	60.4	26.0
	잘 모름	(64)	(70)	4.4	61.2	34.4
6-3 지방선거, 정권안정 대 정권견제	정권안정	(586)	(584)	100.0	0.0	0.0
	정권견제	(350)	(355)	0.0	100.0	0.0
	잘 모름	(100)	(97)	0.0	0.0	100.0

교차표6_정치성향

단위: %

		사례수		보수	중도	진보
		조사완료	가중값적용			
	전체	(1036)	(1036)	28.6	45.4	26.0
성별	남성	(559)	(515)	29.6	44.4	26.0
	여성	(477)	(521)	27.6	46.4	26.0
연령	18-29세	(119)	(153)	41.3	34.9	23.8
	30대	(146)	(156)	26.7	55.5	17.8
	40대	(180)	(175)	24.8	45.8	29.4
	50대	(220)	(199)	26.6	44.6	28.7
	60대	(203)	(185)	22.1	46.8	31.1
	70대 이상	(168)	(168)	32.2	44.6	23.3
지역	서울	(181)	(193)	25.1	47.8	27.1
	인천/경기	(306)	(338)	27.7	43.6	28.8
	대전/충청/세종	(115)	(112)	24.7	42.1	33.2
	광주/전라	(111)	(97)	22.3	47.5	30.2
	대구/경북	(115)	(101)	40.1	48.3	11.6
	부산/울산/경남	(161)	(152)	36.6	44.5	18.8
	강원/제주	(47)	(43)	20.4	48.9	30.7
정치성향	보수	(300)	(296)	100.0	0.0	0.0
	중도	(470)	(470)	0.0	100.0	0.0
	진보	(266)	(270)	0.0	0.0	100.0
지지 정당	더불어민주당	(515)	(510)	14.3	44.0	41.7
	국민의힘	(314)	(313)	52.0	38.7	9.3
	조국혁신당	(29)	(29)	5.5	54.3	40.2
	진보당	(16)	(16)	15.6	31.9	52.5
	개혁신당	(30)	(31)	47.4	49.5	3.1
	그 외 정당	(34)	(34)	46.3	46.7	7.0
	없음/잘 모름(무당층)	(98)	(104)	25.3	70.2	4.5
이재명 대통령 국정운영 지지도	잘함	(643)	(636)	18.1	45.8	36.1
	못함	(335)	(342)	48.7	41.1	10.2
	잘 모름	(58)	(58)	25.4	66.4	8.2
22대 후반기 국회의장 선호도	김태년	(41)	(40)	24.6	33.6	41.8
	박지원	(279)	(266)	17.3	38.6	44.1
	조정식	(75)	(75)	28.2	52.6	19.3
	기타 인물	(248)	(242)	34.2	51.1	14.7
	없음/잘 모름	(393)	(413)	33.1	46.2	20.7
6·3 지방선거 승리 정당	더불어민주당	(669)	(666)	18.9	46.7	34.3
	국민의힘	(234)	(232)	53.5	37.1	9.4
	조국혁신당	(11)	(10)	25.5	26.5	48.1
	진보당	(17)	(16)	23.7	42.0	34.3
	개혁신당	(20)	(20)	38.2	45.7	16.1
	그 외 정당	(21)	(21)	40.9	50.1	9.1
	잘 모름	(64)	(70)	33.1	62.4	4.5
6·3 지방선거, 정권안정 대 정권견제	정권안정	(586)	(584)	16.9	44.8	38.3
	정권견제	(350)	(355)	48.6	41.1	10.4
	잘 모름	(100)	(97)	26.0	64.8	9.2

미디어토마토&뉴스토마토 여론조사 설문지

• 조사지역: 전국 • 조사방법: ARS RDD

안녕하십니까? 현안 관련하여 인식조사를 실시하고 있는 미디어토마토입니다. 짧은 조사이오니 바쁘시더라도 응답해 주시면 감사하겠습니다. 미디어토마토 전화번호는 02-2128-3805입니다.

■ 응답자 특성 조사

SQ1. 선생님께서 남성이시면 1번, 여성이시면 2번을 눌러주세요

SQ2. 선생님의 연령대가 만으로

- ① 만 17세 이하면 1번 ➡ 조사중단
- ② 만 18세 이상 29세 이하면 2번
- ③ 30대면 3번
- ④ 40대면 4번
- ⑤ 50대면 5번
- ⑥ 60대면 6번
- ⑦ 70대 이상이면 7번을 눌러주세요.

SQ3. 선생님께서 주민등록상 거주하시는 지역이 (보기 1~7번 로테이션)

- ① 서울이시면 1번
- ② 인천/경기이시면 2번
- ③ 대전/충청/세종이시면 3번
- ④ 광주/전북/전남이시면 4번
- ⑤ 대구/경북이시면 5번
- ⑥ 부산/울산/경남이시면 6번
- ⑦ 강원/제주이시면 7번을 눌러주세요.

■ 본 조사

문1. (정당 지지도) 선생님께서는 다음 중 호감이 가거나 조금이라도 지지하는 정당이 있으십니까?

보기는 순환됩니다. (보기 1~5번 로테이션)

- ① 더불어민주당이면 1번
- ② 국민의힘이면 2번
- ③ 조국혁신당이면 3번
- ④ 진보당이면 4번
- ⑤ 개혁신당이면 5번
- ⑥ 그 외 다른 정당이면 6번
- ⑦ 지지하는 정당이 없다면 7번
- ⑧ 잘 모르겠다면 8번을 눌러주세요.

문2. (이재명 대통령 국정운영 지지도) 선생님께서는 이재명 대통령의 국정 운영을 어떻게 평가하십니까?

보기는 순환됩니다. (보기 1~4번 정/역순 순환)

- ① 매우 잘하고 있다면 1번
- ② 대체로 잘하고 있다면 2번
- ③ 대체로 못하고 있다면 3번
- ④ 매우 못하고 있다면 4번
- ⑤ 잘 모르겠다면 5번을 눌러주세요.

문3. (22대 하반기 국회의장 선호도) 선생님께서는 22대 하반기 국회를 이끌 차기 국회의장으로 다음 중 누가 가장 적합하다고 보십니까? 보기는 순환됩니다. (보기 1~3번 로테이션)

- ① 김태년 의원이면 1번
- ② 박지원 의원이면 2번
- ③ 조정식 의원이면 3번
- ④ 기타 다른 인물이면 4번
- ⑤ 적합한 인물이 없다면 5번
- ⑥ 잘 모르겠다면 6번을 눌러주세요.

문4. (6·3 지방선거 승리 정당) 선생님께서는 이번 6·3 지방선거에서 어느 정당이 승리할 것으로 보십니까?

보기는 순환됩니다. (보기 1~5번 로테이션)

- ① 더불어민주당이면 1번
- ② 국민의힘이면 2번
- ③ 조국혁신당이면 3번
- ④ 진보당이면 4번
- ⑤ 개혁신당이면 5번
- ⑥ 그 외 다른 정당이면 6번
- ⑦ 잘 모르겠다면 7번을 눌러주세요.

문5. (6·3 지방선거, 정권안정 대 정권견제) 선생님께서는 이번 6·3 지방선거에서 어느 방향으로 투표에 임할 생각이십니까? 보기는 순환됩니다. (보기 1~2번 로테이션)

- ① 이재명 정부의 국정 안정을 위한 방향으로 투표에 임하겠다면 1번
- ② 이재명 정부를 견제하기 위한 방향으로 투표에 임하겠다면 2번
- ③ 잘 모르겠다면 3번을 눌러주세요.

문6. (정치성향) 마지막으로 선생님의 정치성향은 다음 중 어떻게 되십니까? (보기 1~2번 로테이션)

- ① 보수에 가까우시면 1번
- ② 진보에 가까우시면 2번
- ③ 중도라고 생각하시면 3번을 눌러주세요.

종료인사: 끝까지 응답해주셔서 대단히 감사합니다.

서울시 마포구에 소재한 미디어토마토였습니다.

제외대상: 죄송합니다. 선생님은 조사대상이 아니십니다.

조사를 중단하게 된 점 사과드립니다. 안녕히 계십시오.

쿼터완료: 죄송합니다. 선생님의 연령과 지역에서 조사가 완료되었습니다.

조사를 중단하게 된 점 사과드립니다. 안녕히 계십시오.