

뉴스토마토&미디어토마토
국회의원 재보선 여론조사

경기 평택을



조사내용

조사대상	경기도 평택시를 선거구에 거주하는 만 18세 이상 남녀
조사방법	무선 ARS
표본추출	SKT(10,949), KT(6,680), LGU+(4,716) 가입자 리스트로부터 무작위 추출
유효표본	804명
가중값 산출	성, 연령, 권역별 가중부여 (2026년 3월말 행정안전부 주민등록인구통계 기준)
표본오차	95% 신뢰수준에서 최대허용오차 $\pm 3.5\%$ p
조사기간	2026년 5월 1일 ~ 5월 2일 (2일간)
수행기관	주식회사 미디어토마토
담당자	서한길 연구원 (02-2128-3805)

응답자특성


구분	조사완료 사례수(A)		가중값 적용기준 사례수(B)		가중배율 (B/A)	
	사례수(명)	비율(%)	사례수(명)	비율(%)		
전체	804	100.0	804	100.0	1.00	
성별	남성	419	52.1	438	54.5	1.05
	여성	385	47.9	366	45.5	0.95
연령	만 18세 이상 29세 이하	90	11.2	117	14.6	1.30
	30대	116	14.4	170	21.1	1.47
	40대	198	24.6	164	20.4	0.83
	50대	169	21.0	150	18.7	0.89
	60대	130	16.2	112	13.9	0.86
	70세 이상	101	12.6	91	11.3	0.90
지역	5선거구	453	56.3	416	51.7	0.92
	6선거구	351	43.7	388	48.3	1.11

5선거구: 안중읍, 포승읍, 청북읍, 오성면, 현덕면
6선거구: 팽성읍, 고덕면, 고덕동

조사완료 응답자 특성

구분	조사완료 사례수			가중값 적용기준 사례수			
	계	남성	여성	계	남성	여성	
	합계	804	419	385	804	438	366
전체	만 18세 이상 29세 이하	90	45	45	117	66	51
	30대	116	72	44	170	97	73
	40대	198	96	102	164	93	71
	50대	169	96	73	150	83	67
	60대	130	69	61	112	60	52
	70세 이상	101	41	60	91	39	52
	소계	453	241	212	416	230	186
5선거구	만 18세 이상 29세 이하	48	25	23	61	35	26
	30대	60	36	24	63	38	25
	40대	100	52	48	83	47	36
	50대	96	56	40	90	51	39
	60대	81	45	36	66	36	30
	70세 이상	68	27	41	53	23	30
	소계	351	178	173	388	208	180
6선거구	만 18세 이상 29세 이하	42	20	22	56	31	25
	30대	56	36	20	107	59	48
	40대	98	44	54	81	46	35
	50대	73	40	33	60	32	28
	60대	49	24	25	46	24	22
	70세 이상	33	14	19	38	16	22

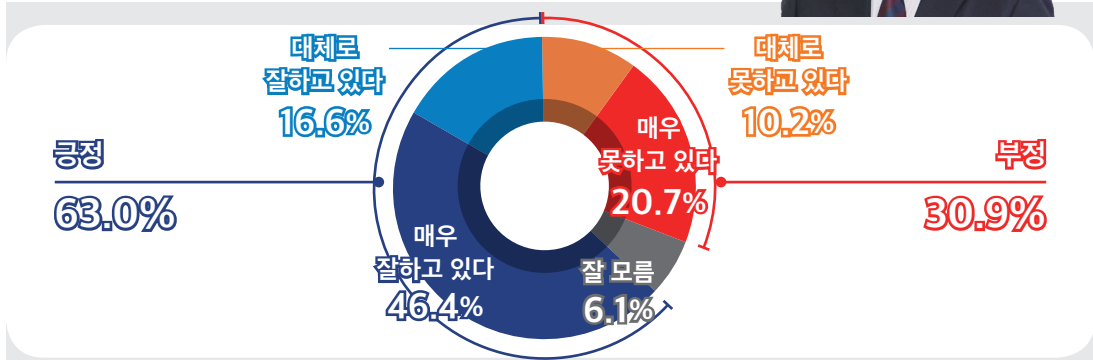
5선거구: 안중읍, 포승읍, 청북읍, 오성면, 현덕면
 6선거구: 팽성읍, 고덕면, 고덕동



이재명 대통령 국정운영 지지도



선생님께서 이재명 대통령의 국정 운영을 어떻게 평가하십니까?
보기는 순환됩니다.



긍정 63.0%(‘매우 잘함’ 46.4%, ‘대체로 잘함’ 16.6%),
부정 30.9%(‘매우 못함’ 20.7%, ‘대체로 못함’ 10.2%)

긍부정 사이 격차는 32.1%p로, 오차범위 밖에서 긍정 평가가 우세했음.

성별로- 남성(긍정 60.8%, 부정 34.2%), 여성(긍정 65.7%, 부정 27.0%) 모두에서 긍정 평가가 오차범위 밖 우세.

연령대별로- 40대(긍정 75.7%, 부정 21.1%), 50대(긍정 80.6%, 부정 15.3%),

60대(긍정 65.2%, 부정 32.3%)에서 긍정 평가가 오차범위 밖 우세.

지역별로- 5선거구(긍정 67.7%, 부정 27.0%), 6선거구(긍정 58.0%, 부정 35.1%) 모두에서

긍정 평가가 오차범위 밖 우세.

정치성향별로- 진보(긍정 80.8%, 부정 17.0%), 중도(긍정 65.8%, 부정 25.3%)에서 긍정 평가가 오차범위 밖 우세.

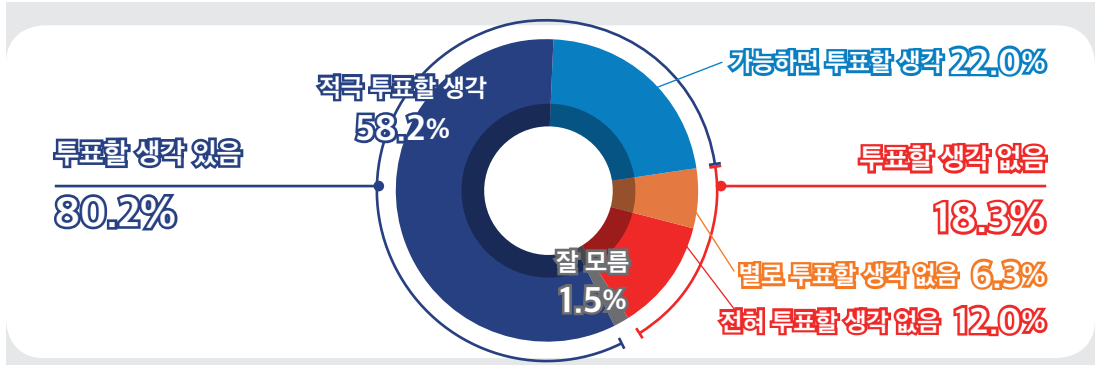
- 보수(긍정 36.1%, 부정 57.5%)에서 부정 평가가 오차범위 밖 우세.

		사례수		매우 잘하고 있다	대체로 잘하고 있다	대체로 못하고 있다	매우 못하고 있다	잘 모름
		조사완료	가중값적용					
전체		(804)	(804)	46.4	16.6	10.2	20.7	6.1
성별	남성	(419)	(438)	45.9	14.9	8.6	25.6	5.1
	여성	(385)	(366)	46.9	18.7	12.1	14.8	7.4
연령	18-29세	(90)	(117)	24.9	24.3	17.0	26.3	7.5
	30대	(116)	(170)	37.0	16.2	7.7	31.7	7.4
	40대	(198)	(164)	58.7	16.9	6.1	15.0	3.2
	50대	(169)	(150)	70.6	10.0	3.6	11.7	4.1
	60대	(130)	(112)	45.3	19.9	10.9	21.4	2.5
	70세 이상	(101)	(91)	30.5	14.0	23.5	17.0	15.1
지역	5선거구	(453)	(416)	50.7	17.0	9.2	17.7	5.4
	6선거구	(351)	(388)	41.7	16.3	11.2	23.8	6.9
정치 성향	보수	(200)	(206)	22.0	14.1	15.4	42.2	6.4
	중도	(344)	(338)	46.2	19.5	9.8	15.5	8.9
	진보	(260)	(260)	65.9	14.9	6.6	10.4	2.3

6-3 지방선거 투표 의향



선생님께서 오는 6월 3일 지방선거에 투표하실 의향이 얼마나 있으십니까?



‘투표 생각 있음’ 80.2%(‘적극 투표’ 58.2%, ‘가능하면 투표’ 22.0%),
 ‘투표 생각 없음’ 18.3%(‘전혀 없음’ 12.0%, ‘별로 없음’ 6.3%)

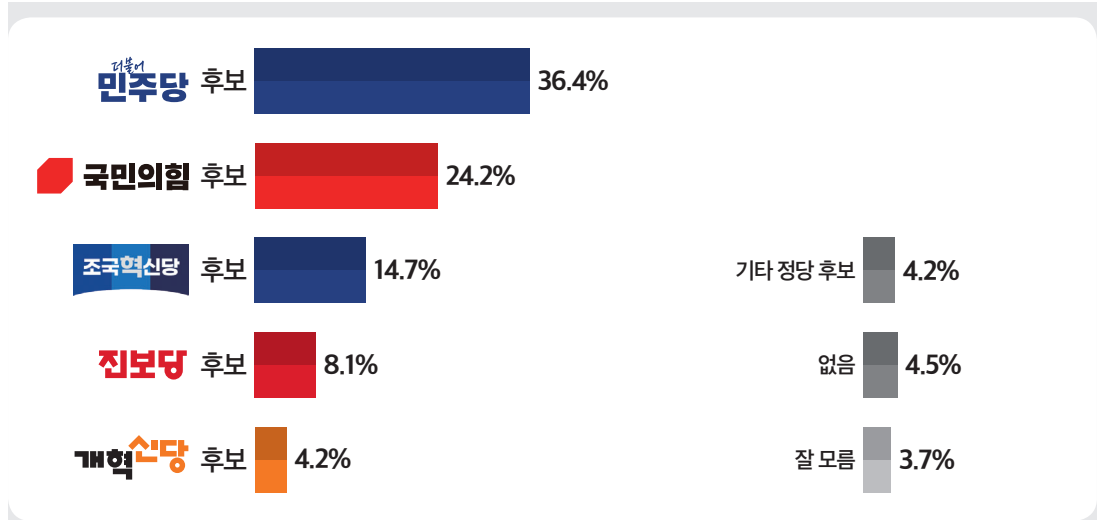
두 응답 간 격차는 61.9%p로, 오차범위 밖에서 투표 생각이 있다는 응답이 우세했음.
 대다수 성, 연령대, 지역, 정치성향별 세부 응답층에서 투표 생각이 있다는 응답이 오차범위 밖 우세.
 연령대별로- 적극 투표 응답이 18~29세(32.3%)에서 가장 낮았고, 50대(75.8%)에서 높았음.
 정치성향별로- 보수(52.8%) 및 중도(56.4%)에 비해 진보(64.7%)에서 적극 투표층이 많았음.

		사례수		적극 투표할 생각	가능하면 투표할 생각	별로 투표할 생각 없음	전혀 투표할 생각 없음	잘 모름
		조사완료	가중값적용					
	전체	(804)	(804)	58.2	22.0	6.3	12.0	1.5
성별	남성	(419)	(438)	58.6	21.4	5.5	12.9	1.7
	여성	(385)	(366)	57.7	22.7	7.3	11.0	1.3
연령	18-29세	(90)	(117)	32.3	21.0	21.6	25.1	0.0
	30대	(116)	(170)	57.1	20.9	3.5	15.8	2.8
	40대	(198)	(164)	60.1	24.2	4.9	9.8	0.9
	50대	(169)	(150)	75.8	12.2	1.9	7.8	2.3
	60대	(130)	(112)	66.8	25.6	4.5	3.1	0.0
	70세 이상	(101)	(91)	50.2	33.3	3.9	10.0	2.5
지역	5선거구	(453)	(416)	59.4	21.3	6.2	11.1	2.0
	6선거구	(351)	(388)	56.8	22.8	6.4	13.0	1.0
정치 성향	보수	(200)	(206)	52.8	18.7	11.1	15.4	2.0
	중도	(344)	(338)	56.4	30.5	2.3	9.6	1.3
	진보	(260)	(260)	64.7	13.6	7.8	12.5	1.4

6·3 지방선거 지지 정당 후보



선생님께서 이번 지방선거에서 어느 정당 후보에게 투표하실 계획이십니까?
보기는 순환됩니다.



**더불어민주당 후보 36.4%, 국민의힘 후보 24.2%,
조국혁신당 후보 14.7%, 진보당 후보 8.1%, 개혁신당 후보 4.2%**

더불어민주당 후보와 국민의힘 후보 투표 응답 간 격차는 12.2%p로, 오차범위 밖이었음.

성별로- 남성(민주당 35.4%, 국민의힘 25.3%), 여성(민주당 37.5%, 국민의힘 22.9%) 모두에서
더불어민주당 후보 투표 응답이 오차범위 밖 우세.

연령대별로- 40대(민주당 41.8%, 국민의힘 13.4%), 50대(민주당 49.8%, 국민의힘 10.0%)에서
더불어민주당 후보 투표 응답이 오차범위 밖 우세.

지역별로- 5선거구(민주당 41.0%, 국민의힘 23.7%)에서 더불어민주당 후보 투표 응답이 오차범위 밖 우세.

정치성향별로- 진보(민주당 48.4%, 국민의힘 8.8%), 중도(민주당 38.2%, 국민의힘 19.6%)에서
더불어민주당 후보 투표 응답이 오차범위 밖 우세.

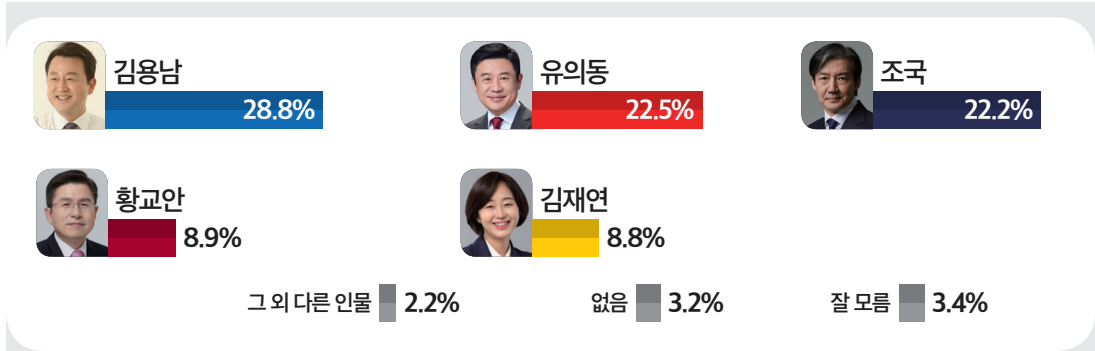
- 보수(국민의힘 51.0%, 민주당 18.3%)에서 국민의힘 후보 투표 응답이 오차범위 밖 우세.

		사례수		민주당 후보	국민의힘 후보	조국 혁신당 후보	진보당 후보	개혁신당 후보	기타 정당 후보	없음	잘 모름
		조사 완료	가중값 적용								
전체		(804)	(804)	36.4	24.2	14.7	8.1	4.2	4.2	4.5	3.7
성별	남성	(419)	(438)	35.4	25.3	14.9	7.9	4.3	3.3	5.5	3.3
	여성	(385)	(366)	37.5	22.9	14.5	8.4	4.1	5.2	3.3	4.2
연령	18-29세	(90)	(117)	20.4	35.5	12.8	9.9	10.1	2.6	4.6	4.1
	30대	(116)	(170)	28.8	25.8	14.5	11.3	5.4	7.5	3.6	3.2
	40대	(198)	(164)	41.8	13.4	20.4	9.1	1.7	4.5	5.0	4.1
	50대	(169)	(150)	49.8	10.0	18.2	7.6	3.1	4.2	3.5	3.6
	60대	(130)	(112)	41.8	35.5	9.1	3.8	2.2	0.7	3.1	3.8
	70세 이상	(101)	(91)	32.5	35.6	8.3	4.6	3.3	3.7	8.5	3.5
지역	5선거구	(453)	(416)	41.0	23.7	13.3	6.3	4.3	3.4	3.5	4.4
	6선거구	(351)	(388)	31.4	24.7	16.2	10.2	4.1	5.0	5.6	2.9
정치 성향	보수	(200)	(206)	18.3	51.0	7.7	7.3	4.5	4.5	3.5	3.3
	중도	(344)	(338)	38.2	19.6	12.7	7.5	4.1	5.1	8.0	4.7
	진보	(260)	(260)	48.4	8.8	22.8	9.7	4.1	2.8	0.7	2.7

다자 대결



다음은 국회의원 재선거 관련 질문입니다. 만약 오는 6월 평택시를 국회의원 재선거에서 다음 인물들이 맞붙는다면 누구에게 투표하시겠습니까? 보기는 순환됩니다.



김용남 28.8%, 유의동 22.5%, 조국 22.2%, 황교안 8.9%, 김재연 8.8%

김용남, 유의동, 조국 세 인물 간 격차는 모두 오차범위 내였음.

대다수 성, 연령대, 지역별 세부 응답층에서 오차범위 밖에서 우위를 보인 인물이 없었음.

정치성향별로- 진보에서 김용남 35.2%, 조국 33.4%, 김재연 12.7% 등의 순.

- 중도에서 김용남 33.2%, 유의동 22.2%, 조국 20.0% 등의 순.

- 보수에서 유의동 39.8%, 황교안 18.2%, 김용남 13.7% 등의 순.

투표 의향별로- 투표 의향 있음에서 김용남 31.4%, 조국 24.9%, 유의동 21.1% 등의 순.

- 적극 투표층에서 김용남 35.7%, 조국 27.9%, 유의동 17.6% 등의 순.

지방선거 투표 정당별로- 민주당 후보(김용남 66.5%), 국민의힘 후보(유의동 65.5%),

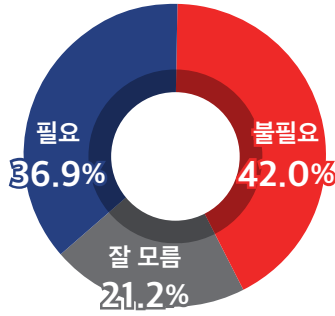
조국혁신당 후보(조국 72.4%) 등 자당 후보로 결집하는 흐름을 보임

		사례수		김용남	유의동	조국	황교안	김재연	그 외 인물	없음	잘 모름
		조사 완료	가중값 적용								
	전체	(804)	(804)	28.8	22.5	22.2	8.9	8.8	2.2	3.2	3.4
성별	남성	(419)	(438)	30.0	23.2	20.4	8.7	8.4	1.4	3.3	4.5
	여성	(385)	(366)	27.4	21.6	24.4	9.1	9.2	3.1	3.1	2.1
연령	18-29세	(90)	(117)	16.4	30.2	13.7	15.1	13.8	3.3	4.2	3.4
	30대	(116)	(170)	26.3	23.3	22.9	9.4	8.5	3.4	4.4	1.6
	40대	(198)	(164)	31.2	13.0	29.3	8.0	10.1	0.6	2.3	5.4
	50대	(169)	(150)	39.3	13.2	27.4	3.5	9.5	1.8	1.7	3.5
	60대	(130)	(112)	32.7	29.2	19.7	9.1	4.4	1.7	1.5	1.6
	70세 이상	(101)	(91)	23.2	35.2	13.5	9.8	4.6	2.5	6.0	5.2
지역	5선거구	(453)	(416)	31.2	21.3	22.6	8.1	8.9	1.8	2.6	3.5
	6선거구	(351)	(388)	26.3	23.8	21.8	9.7	8.7	2.6	3.8	3.3
정치 성향	보수	(200)	(206)	13.7	39.8	11.8	18.2	7.2	1.7	4.6	2.9
	중도	(344)	(338)	33.2	22.2	20.0	5.6	6.7	3.5	4.8	4.0
	진보	(260)	(260)	35.2	9.2	33.4	5.7	12.7	0.9	0.0	2.9

범진보 단일화 필요 여부



그렇다면 이번 평택시를 국회의원 재선거에서 범진보 진영의 단일화가 필요하다고 생각하십니까?
보기는 순환됩니다.



필요 36.9%, 불필요 42.0%

두 응답 간 격차는 5.1%p로, 오차범위 이내임.

모든 성, 연령대, 지역별 세부 응답층에서 오차범위 밖에서 우위를 보인 응답이 없었음.

정치성향별로- 진보(필요 50.2%, 불필요 37.7%)에서 필요하다는 응답이 오차범위 밖 우세.

- 보수(필요 35.5%, 불필요 51.1%), 중도(필요 27.5%, 불필요 39.6%)에서 불필요하다는 응답이 오차범위 밖 우세.

지방선거 투표 정당별로- 민주당 후보(필요 43.4%, 불필요 39.7%)에서 두 응답 간 격차가 미미.

- 국민의힘 후보(필요 24.8%, 불필요 52.1%)에서 불필요하다는 응답이 오차범위 밖 우세.

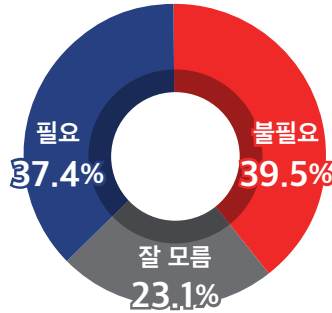
- 조국혁신당 후보(필요 51.2%, 불필요 37.5%)에서 필요하다는 응답이 수치상 우세

		사례수		필요	불필요	잘 모름
		조사완료	가중값적용			
전체		(804)	(804)	36.9	42.0	21.2
성별	남성	(419)	(438)	36.4	45.7	17.9
	여성	(385)	(366)	37.4	37.5	25.1
연령	18-29세	(90)	(117)	40.8	48.9	10.4
	30대	(116)	(170)	33.7	47.4	18.8
	40대	(198)	(164)	33.5	43.9	22.6
	50대	(169)	(150)	47.0	35.2	17.8
	60대	(130)	(112)	32.6	45.1	22.3
	70세 이상	(101)	(91)	32.3	26.6	41.1
지역	5선거구	(453)	(416)	37.1	42.5	20.4
	6선거구	(351)	(388)	36.7	41.4	22.0
정치 성향	보수	(200)	(206)	35.5	51.1	13.5
	중도	(344)	(338)	27.5	39.6	32.9
	진보	(260)	(260)	50.2	37.7	12.1

범보수 단일화 필요 여부



그렇다면 이번 평택시를 국회의원 재선거에서 범보수 진영의 단일화가 필요하다고 생각하십니까?
보기는 순환됩니다.



필요 37.4%, 불필요 39.5%

두 응답 간 격차는 2.1%p로, 오차범위 이내임.

모든 성, 지역별 세부 응답층에서 오차범위 밖에서 우위를 보인 응답이 없었음.

연령대별로- 60대(필요 49.6%, 불필요 30.9%)에서 필요하다는 응답이 오차범위 밖 우세.

정치성향별로- 보수(필요 53.9%, 불필요 34.1%)에서 필요하다는 응답이 오차범위 밖 우세.

- 중도(필요 28.0%, 불필요 38.8%)에서 불필요하다는 응답이 오차범위 밖 우세.

- 진보(필요 36.5%, 불필요 44.7%)에서 불필요하다는 응답이 수치상 우세.

지방선거 투표 정당별로- 국민의힘 후보(필요 53.2%, 불필요 24.1%)에서 필요하다는 응답이 오차범위 밖 우세.

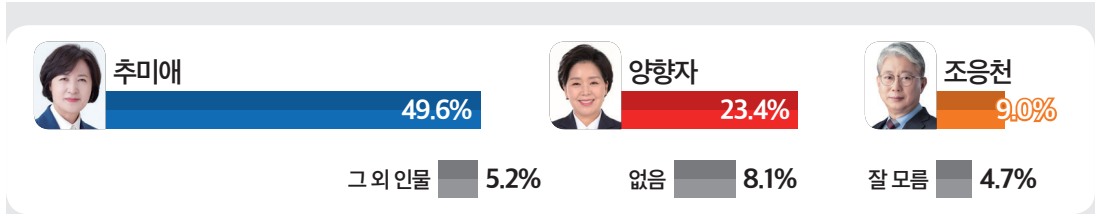
- 민주당 후보(필요 31.2%, 불필요 47.8%)에서 불필요하다는 응답이 오차범위 밖 우세.

- 조국혁신당 후보(필요 36.0%, 불필요 50.2%)에서 불필요하다는 응답이 수치상 우세.

		사례수		필요	불필요	잘 모름
		조사완료	가중값적용			
전체		(804)	(804)	37.4	39.5	23.1
성별	남성	(419)	(438)	36.7	43.2	20.1
	여성	(385)	(366)	38.2	35.0	26.8
연령	18-29세	(90)	(117)	41.5	42.6	15.9
	30대	(116)	(170)	35.7	42.3	21.9
	40대	(198)	(164)	30.9	44.5	24.6
	50대	(169)	(150)	34.4	44.6	21.1
	60대	(130)	(112)	49.6	30.9	19.5
	70세 이상	(101)	(91)	36.8	23.6	39.7
지역	5선거구	(453)	(416)	37.1	41.3	21.6
	6선거구	(351)	(388)	37.7	37.5	24.8
정치성향	보수	(200)	(206)	53.9	34.1	12.0
	중도	(344)	(338)	28.0	38.8	33.2
	진보	(260)	(260)	36.5	44.7	18.8

경기도지사, 추미애 대 양향자 대 조용천

Q 다음은 경기도지사 관련 질문입니다. 만약 이번 경기도지사 선거에서 다음 세 인물이 맞붙는다면 누구에게 투표하시겠습니까? 보기는 순환됩니다.



추미애 49.6%, 양향자 23.4%, 조용천 9.0%

추미애 의원이 오차범위 밖에서 타 후보에 우세했음.

성별로- 남성(추미애 48.2%), 여성(추미애 51.2%) 모두에서 추미애 의원이 오차범위 밖 우세.

연령대별로- 30대(추미애 40.5%), 40대(추미애 58.7%), 50대(추미애 70.6%)에서 추미애 의원이 오차범위 밖 우세.

지역별로- 5선거구(추미애 52.6%), 6선거구(추미애 46.4%) 모두에서 추미애 의원이 오차범위 밖 우세.

정치성향별로- 진보(추미애 74.2%), 중도(추미애 46.9%)에서 추미애 의원이 오차범위 밖 우세.

- 보수(양향자 51.7%)에서 양향자 위원이 오차범위 밖 우세.

투표 의향별로- 투표 의향 있음(추미애 53.4%), 적극 투표(추미애 59.9%)에서 추미애 의원이 오차범위 밖 우세.

		사례수		추미애	양향자	조용천	그 외 인물	없음	잘 모름
		조사 완료	가중값 적용						
전체		(804)	(804)	49.6	23.4	9.0	5.2	8.1	4.7
성별	남성	(419)	(438)	48.2	24.7	10.5	3.6	8.4	4.6
	여성	(385)	(366)	51.2	21.8	7.2	7.2	7.8	5.0
연령	18-29세	(90)	(117)	35.0	32.7	13.4	4.3	10.2	4.3
	30대	(116)	(170)	40.5	21.3	14.3	7.7	11.4	4.8
	40대	(198)	(164)	58.7	15.3	8.0	5.0	8.5	4.4
	50대	(169)	(150)	70.6	13.0	2.2	4.2	5.3	4.8
	60대	(130)	(112)	45.7	32.2	11.4	5.5	3.1	2.2
	70세 이상	(101)	(91)	38.9	35.7	3.7	3.5	9.3	9.0
지역	5선거구	(453)	(416)	52.6	24.5	7.6	4.5	6.6	4.2
	6선거구	(351)	(388)	46.4	22.1	10.5	5.9	9.8	5.4
정치 성향	보수	(200)	(206)	22.9	51.7	10.4	6.7	5.0	3.2
	중도	(344)	(338)	46.9	16.4	10.6	5.6	12.4	8.0
	진보	(260)	(260)	74.2	9.9	5.8	3.5	5.0	1.7

교차표1_이재명 대통령 국정 운영 지지도

단위: %

		사례수		매우 잘함 ①	대체로 잘함 ②	대체로 못함 ③	매우 못함 ④	잘 모름	잘함 (①+②)	못함 (③+④)
		조사완료	가중값적용							
전체		(804)	(804)	46.4	16.6	10.2	20.7	6.1	63.0	30.9
성별	남성	(419)	(438)	45.9	14.9	8.6	25.6	5.1	60.8	34.2
	여성	(385)	(366)	46.9	18.7	12.1	14.8	7.4	65.7	27.0
연령	18-29세	(90)	(117)	24.9	24.3	17.0	26.3	7.5	49.2	43.4
	30대	(116)	(170)	37.0	16.2	7.7	31.7	7.4	53.2	39.4
	40대	(198)	(164)	58.7	16.9	6.1	15.0	3.2	75.7	21.1
	50대	(169)	(150)	70.6	10.0	3.6	11.7	4.1	80.6	15.3
	60대	(130)	(112)	45.3	19.9	10.9	21.4	2.5	65.2	32.3
	70세 이상	(101)	(91)	30.5	14.0	23.5	17.0	15.1	44.4	40.5
지역	5선거구	(453)	(416)	50.7	17.0	9.2	17.7	5.4	67.7	27.0
	6선거구	(351)	(388)	41.7	16.3	11.2	23.8	6.9	58.0	35.1
정치성향	보수	(200)	(206)	22.0	14.1	15.4	42.2	6.4	36.1	57.5
	중도	(344)	(338)	46.2	19.5	9.8	15.5	8.9	65.8	25.3
	진보	(260)	(260)	65.9	14.9	6.6	10.4	2.3	80.8	17.0
이재명 대통령 국정 운영 지지도	잘함	(524)	(506)	73.6	26.4	0.0	0.0	0.0	100.0	0.0
	못함	(234)	(248)	0.0	0.0	33.0	67.0	0.0	0.0	100.0
	잘 모름	(46)	(49)	0.0	0.0	0.0	0.0	100.0	0.0	0.0
6·3 지방선거 투표 의향	적극 투표 ①	(476)	(468)	60.8	11.3	5.2	20.8	1.8	72.1	26.1
	가능하면 투표 ②	(181)	(177)	29.1	26.6	18.7	13.9	11.6	55.7	32.7
	별로 투표 생각 없음 ③	(48)	(51)	17.4	32.5	28.9	11.9	9.3	49.9	40.8
	전혀 투표 생각 없음 ④	(86)	(97)	25.5	17.8	10.1	35.3	11.3	43.3	45.4
	잘 모름	(13)	(12)	30.0	0.0	0.0	33.9	36.1	30.0	33.9
	투표 생각 있음(①+②)	(657)	(644)	52.1	15.5	8.9	18.9	4.5	67.6	27.9
	투표 생각 없음(③+④)	(134)	(147)	22.7	22.9	16.5	27.2	10.7	45.6	43.8
6·3 지방선거 지지 정당 후보	더불어민주당 후보	(309)	(292)	79.1	13.3	3.4	1.2	2.9	92.5	4.6
	국민의힘 후보	(189)	(195)	5.3	14.7	19.9	55.4	4.8	20.0	75.2
	조국혁신당 후보	(116)	(118)	63.3	16.7	3.7	13.6	2.6	80.1	17.3
	진보당 후보	(62)	(65)	42.5	37.4	3.3	10.1	6.7	79.9	13.4
	개혁신당 후보	(31)	(34)	32.1	7.5	46.0	10.3	4.1	39.6	56.3
	기타 정당 후보	(30)	(34)	13.0	7.0	12.4	40.7	26.9	20.0	53.1
	없음/잘 모름	(67)	(66)	19.9	25.7	10.5	23.3	20.7	45.6	33.7
다자 대결	김용남	(240)	(232)	81.3	11.4	3.7	2.0	1.7	92.6	5.7
	유의동	(176)	(181)	8.2	21.7	24.1	39.8	6.2	29.9	63.9
	조국	(183)	(179)	67.2	15.5	5.3	10.8	1.2	82.7	16.2
	김재연	(69)	(71)	43.4	31.4	7.5	9.5	8.3	74.8	16.9
	황교안	(69)	(71)	12.4	5.6	10.9	68.4	2.7	18.0	79.3
	그 외 인물	(15)	(18)	12.0	10.0	18.1	20.8	39.1	22.1	38.8
	없음/잘 모름	(52)	(53)	14.7	23.7	7.7	20.9	33.0	38.4	28.6
범진보 단일화 필요 여부	필요	(297)	(296)	58.0	15.7	9.0	13.4	3.8	73.7	22.4
	불필요	(329)	(337)	41.7	13.9	11.3	29.0	4.2	55.5	40.3
	잘 모름	(178)	(170)	35.4	23.7	10.0	17.0	14.0	59.0	27.0
범보수 단일화 필요 여부	필요	(300)	(301)	35.9	17.4	14.2	29.3	3.2	53.3	43.5
	불필요	(314)	(318)	57.4	13.8	7.0	16.4	5.4	71.2	23.4
	잘 모름	(190)	(186)	44.5	20.1	9.1	14.1	12.1	64.6	23.3
경기지사, 추미애 대 양향자 대 조응천	추미애	(413)	(399)	78.6	12.6	3.7	3.1	1.9	91.2	6.9
	양향자	(186)	(188)	4.4	13.1	21.4	50.9	10.2	17.5	72.3
	조응천	(67)	(72)	28.1	21.6	17.5	27.6	5.3	49.7	45.0
	그 외 인물	(41)	(42)	32.9	14.1	5.8	39.7	7.5	47.0	45.5
	없음/잘 모름	(97)	(103)	16.5	36.2	11.4	21.0	14.9	52.6	32.5

교차표2_6·3 지방선거 투표 의향

단위: %

		사례수		적극 투표할 생각 ①	가능하면 투표할 생각 ②	별로 투표할 생각 없음 ③	전혀 투표할 생각 없음 ④	잘 모름	투표할 생각 있음 (①+②)	투표할 생각 없음 (③+④)
		조사완료	가중값적용							
전체		(804)	(804)	58.2	22.0	6.3	12.0	1.5	80.2	18.3
성별	남성	(419)	(438)	58.6	21.4	5.5	12.9	1.7	80.0	18.4
	여성	(385)	(366)	57.7	22.7	7.3	11.0	1.3	80.4	18.3
연령	18-29세	(90)	(117)	32.3	21.0	21.6	25.1	0.0	53.2	46.8
	30대	(116)	(170)	57.1	20.9	3.5	15.8	2.8	77.9	19.3
	40대	(198)	(164)	60.1	24.2	4.9	9.8	0.9	84.3	14.7
	50대	(169)	(150)	75.8	12.2	1.9	7.8	2.3	88.0	9.7
	60대	(130)	(112)	66.8	25.6	4.5	3.1	0.0	92.4	7.6
	70세 이상	(101)	(91)	50.2	33.3	3.9	10.0	2.5	83.5	13.9
지역	5선거구	(453)	(416)	59.4	21.3	6.2	11.1	2.0	80.7	17.3
	6선거구	(351)	(388)	56.8	22.8	6.4	13.0	1.0	79.6	19.4
정치성향	보수	(200)	(206)	52.8	18.7	11.1	15.4	2.0	71.5	26.5
	중도	(344)	(338)	56.4	30.5	2.3	9.6	1.3	86.9	11.8
	진보	(260)	(260)	64.7	13.6	7.8	12.5	1.4	78.3	20.3
이재명 대통령 국정 운영 지지도	잘함	(524)	(506)	66.6	19.5	5.0	8.2	0.7	86.0	13.3
	못함	(234)	(248)	49.1	23.3	8.3	17.6	1.7	72.4	26.0
	잘 모름	(46)	(49)	17.5	41.7	9.6	22.2	8.9	59.2	31.9
6·3 지방선거 투표 의향	적극 투표 ①	(476)	(468)	100.0	0.0	0.0	0.0	0.0	100.0	0.0
	가능하면 투표 ②	(181)	(177)	0.0	100.0	0.0	0.0	0.0	100.0	0.0
	별로 투표 생각 없음 ③	(48)	(51)	0.0	0.0	100.0	0.0	0.0	0.0	100.0
	전혀 투표 생각 없음 ④	(86)	(97)	0.0	0.0	0.0	100.0	0.0	0.0	100.0
	잘 모름	(13)	(12)	0.0	0.0	0.0	0.0	100.0	0.0	0.0
	투표 생각 있음(①+②)	(657)	(644)	72.5	27.5	0.0	0.0	0.0	100.0	0.0
	투표 생각 없음(③+④)	(134)	(147)	0.0	0.0	34.5	65.5	0.0	0.0	100.0
6·3 지방선거 지지 정당 후보	더불어민주당 후보	(309)	(292)	71.9	20.1	4.4	2.4	1.2	92.0	6.8
	국민의힘 후보	(189)	(195)	50.0	26.8	6.7	13.9	2.6	76.8	20.6
	조국혁신당 후보	(116)	(118)	69.5	13.1	3.8	13.6	0.0	82.5	17.5
	진보당 후보	(62)	(65)	44.1	24.2	8.2	23.5	0.0	68.3	31.7
	개혁신당 후보	(31)	(34)	41.0	9.2	25.9	23.8	0.0	50.2	49.8
	기타 정당 후보	(30)	(34)	48.2	31.2	0.0	20.5	0.0	79.5	20.5
	없음/잘 모름	(67)	(66)	28.7	32.2	9.3	24.2	5.6	61.0	33.5
다자 대결	김용남	(240)	(232)	72.0	15.3	5.0	6.3	1.4	87.3	11.3
	유의동	(176)	(181)	45.4	29.7	9.3	14.6	1.0	75.1	23.9
	조국	(183)	(179)	73.0	16.9	2.1	7.4	0.6	90.0	9.4
	김재연	(69)	(71)	42.6	24.4	13.1	19.9	0.0	67.0	33.0
	황교안	(69)	(71)	53.0	19.6	7.3	17.9	2.3	72.6	25.1
	그 외 인물	(15)	(18)	42.7	48.3	0.0	4.8	4.2	91.0	4.8
	없음/잘 모름	(52)	(53)	23.9	33.5	8.0	27.8	6.9	57.4	35.8
범진보 단일화 필요 여부	필요	(297)	(296)	63.7	16.5	7.2	10.4	2.1	80.2	17.7
	불필요	(329)	(337)	58.3	19.4	6.5	15.4	0.3	77.8	21.9
	잘 모름	(178)	(170)	48.1	36.7	4.3	8.0	2.9	84.8	12.3
범보수 단일화 필요 여부	필요	(300)	(301)	57.1	21.7	6.2	13.3	1.7	78.8	19.5
	불필요	(314)	(318)	64.8	16.0	6.8	11.8	0.6	80.8	18.6
	잘 모름	(190)	(186)	48.5	32.9	5.7	10.2	2.8	81.4	15.9
경기지사, 추미애 대 양향자 대 조용천	추미애	(413)	(399)	70.3	16.1	4.1	8.4	1.1	86.4	12.5
	양향자	(186)	(188)	49.2	24.8	9.8	14.1	2.1	74.0	23.9
	조용천	(67)	(72)	37.7	27.9	13.1	19.8	1.4	65.7	32.9
	그 외 인물	(41)	(42)	61.0	28.4	5.2	5.4	0.0	89.4	10.6
	없음/잘 모름	(97)	(103)	40.8	33.0	4.3	19.3	2.5	73.9	23.6

교차표3_6-3 지방선거 지지 정당 후보

단위: %

		사례수		민주당 후보	국민의힘 후보	조국혁신당 후보	진보당 후보	개혁신당 후보	기타 정당 후보	없음	잘 모름
		조사완료	가중값적용								
전체		(804)	(804)	36.4	24.2	14.7	8.1	4.2	4.2	4.5	3.7
성별	남성	(419)	(438)	35.4	25.3	14.9	7.9	4.3	3.3	5.5	3.3
	여성	(385)	(366)	37.5	22.9	14.5	8.4	4.1	5.2	3.3	4.2
연령	18-29세	(90)	(117)	20.4	35.5	12.8	9.9	10.1	2.6	4.6	4.1
	30대	(116)	(170)	28.8	25.8	14.5	11.3	5.4	7.5	3.6	3.2
	40대	(198)	(164)	41.8	13.4	20.4	9.1	1.7	4.5	5.0	4.1
	50대	(169)	(150)	49.8	10.0	18.2	7.6	3.1	4.2	3.5	3.6
	60대	(130)	(112)	41.8	35.5	9.1	3.8	2.2	0.7	3.1	3.8
	70세 이상	(101)	(91)	32.5	35.6	8.3	4.6	3.3	3.7	8.5	3.5
지역	5선거구	(453)	(416)	41.0	23.7	13.3	6.3	4.3	3.4	3.5	4.4
	6선거구	(351)	(388)	31.4	24.7	16.2	10.2	4.1	5.0	5.6	2.9
정치성향	보수	(200)	(206)	18.3	51.0	7.7	7.3	4.5	4.5	3.5	3.3
	중도	(344)	(338)	38.2	19.6	12.7	7.5	4.1	5.1	8.0	4.7
	진보	(260)	(260)	48.4	8.8	22.8	9.7	4.1	2.8	0.7	2.7
이재명 대통령 국정 운영 지지도	잘함	(524)	(506)	53.4	7.7	18.7	10.3	2.7	1.3	2.1	3.8
	못함	(234)	(248)	5.5	59.0	8.2	3.5	7.7	7.2	6.4	2.5
	잘 모름	(46)	(49)	17.1	18.9	6.3	8.8	2.8	18.4	19.7	7.9
6-3 지방선거 투표 의향	적극 투표 ①	(476)	(468)	45.0	20.8	17.6	6.2	3.0	3.5	1.0	3.1
	가능하면 투표 ②	(181)	(177)	33.2	29.5	8.7	8.9	1.8	5.9	5.4	6.6
	별로 투표 생각 없음 ③	(48)	(51)	25.6	25.6	8.9	10.6	17.3	0.0	8.8	3.2
	전혀 투표 생각 없음 ④	(86)	(97)	7.3	28.1	16.7	15.9	8.4	7.2	16.5	0.0
	잘 모름	(13)	(12)	28.7	41.4	0.0	0.0	0.0	0.0	13.9	16.0
	투표 생각 있음(①+②)	(657)	(644)	41.7	23.2	15.1	6.9	2.6	4.2	2.2	4.0
	투표 생각 없음(③+④)	(134)	(147)	13.6	27.3	14.0	14.1	11.5	4.7	13.8	1.1
6-3 지방선거 지지 정당 후보	더불어민주당 후보	(309)	(292)	100.0	0.0	0.0	0.0	0.0	0.0	0.0	0.0
	국민의힘 후보	(189)	(195)	0.0	100.0	0.0	0.0	0.0	0.0	0.0	0.0
	조국혁신당 후보	(116)	(118)	0.0	0.0	100.0	0.0	0.0	0.0	0.0	0.0
	진보당 후보	(62)	(65)	0.0	0.0	0.0	100.0	0.0	0.0	0.0	0.0
	개혁신당 후보	(31)	(34)	0.0	0.0	0.0	0.0	100.0	0.0	0.0	0.0
	기타 정당 후보	(30)	(34)	0.0	0.0	0.0	0.0	0.0	100.0	0.0	0.0
	없음/잘 모름	(67)	(66)	0.0	0.0	0.0	0.0	0.0	0.0	55.0	45.0
다자 대결	김용남	(240)	(232)	84.0	3.4	4.7	4.0	2.4	0.7	0.4	0.5
	유익동	(176)	(181)	6.9	70.4	5.2	3.2	6.5	2.3	2.7	2.7
	조국	(183)	(179)	33.6	4.8	47.9	3.0	4.1	2.3	1.6	2.6
	김재연	(69)	(71)	15.8	5.4	9.2	59.7	3.6	6.3	0.0	0.0
	황교안	(69)	(71)	4.5	53.4	5.6	2.2	6.9	15.9	7.0	4.4
	그 외 인물	(15)	(18)	30.3	25.1	6.5	0.0	8.9	24.4	0.0	4.9
	없음/잘 모름	(52)	(53)	10.9	8.3	1.2	2.6	0.0	6.7	42.1	28.2
범진보 단일화 필요 여부	필요	(297)	(296)	42.9	16.3	20.4	10.6	3.6	2.9	1.4	1.8
	불필요	(329)	(337)	34.4	30.1	13.2	5.5	6.5	4.7	4.1	1.6
	잘 모름	(178)	(170)	29.0	26.3	7.8	9.1	0.7	5.4	10.6	11.1
범보수 단일화 필요 여부	필요	(300)	(301)	30.3	34.5	14.1	8.0	4.9	4.0	1.6	2.5
	불필요	(314)	(318)	44.0	14.8	18.7	7.9	5.0	4.1	3.9	1.5
	잘 모름	(190)	(186)	33.0	23.7	8.8	8.7	1.8	4.5	10.2	9.2
경기지사, 추미애 대 양향자 대 조응천	추미애	(413)	(399)	61.5	4.2	20.8	6.4	2.7	1.2	1.1	2.2
	양향자	(186)	(188)	3.6	69.3	5.6	4.5	5.3	6.3	3.6	1.8
	조응천	(67)	(72)	19.5	29.2	13.5	15.5	16.3	1.3	3.2	1.4
	그 외 인물	(41)	(42)	20.4	19.4	13.9	14.2	3.3	21.5	2.5	4.8
	없음/잘 모름	(97)	(103)	17.4	17.7	8.9	14.0	0.0	7.0	20.9	14.1

교차표4_ **다자 대결**

단위: %

		사례수		김용남	유익동	조국	황교안	김재연	그 외 인물	없음	잘 모름
		조사완료	가중값적용								
	전체	(804)	(804)	28.8	22.5	22.2	8.9	8.8	2.2	3.2	3.4
성별	남성	(419)	(438)	30.0	23.2	20.4	8.7	8.4	1.4	3.3	4.5
	여성	(385)	(366)	27.4	21.6	24.4	9.1	9.2	3.1	3.1	2.1
연령	18-29세	(90)	(117)	16.4	30.2	13.7	15.1	13.8	3.3	4.2	3.4
	30대	(116)	(170)	26.3	23.3	22.9	9.4	8.5	3.4	4.4	1.6
	40대	(198)	(164)	31.2	13.0	29.3	8.0	10.1	0.6	2.3	5.4
	50대	(169)	(150)	39.3	13.2	27.4	3.5	9.5	1.8	1.7	3.5
	60대	(130)	(112)	32.7	29.2	19.7	9.1	4.4	1.7	1.5	1.6
	70세 이상	(101)	(91)	23.2	35.2	13.5	9.8	4.6	2.5	6.0	5.2
지역	5선거구	(453)	(416)	31.2	21.3	22.6	8.1	8.9	1.8	2.6	3.5
	6선거구	(351)	(388)	26.3	23.8	21.8	9.7	8.7	2.6	3.8	3.3
정치성향	보수	(200)	(206)	13.7	39.8	11.8	18.2	7.2	1.7	4.6	2.9
	중도	(344)	(338)	33.2	22.2	20.0	5.6	6.7	3.5	4.8	4.0
	진보	(260)	(260)	35.2	9.2	33.4	5.7	12.7	0.9	0.0	2.9
이재명 대통령 국정 운영 지지도	잘함	(524)	(506)	42.4	10.7	29.2	2.5	10.4	0.8	1.1	2.9
	못함	(234)	(248)	5.3	46.6	11.6	22.8	4.8	2.7	4.2	1.9
	잘 모름	(46)	(49)	7.9	22.8	4.2	3.8	11.8	13.9	19.5	16.1
6·3 지방선거 투표 의향	적극 투표 ①	(476)	(468)	35.7	17.6	27.9	8.1	6.4	1.6	0.8	1.9
	가능하면 투표 ②	(181)	(177)	20.0	30.4	17.1	7.9	9.7	4.8	4.7	5.3
	별로 투표 생각 없음 ③	(48)	(51)	22.9	33.1	7.2	10.2	18.3	0.0	4.0	4.3
	전혀 투표 생각 없음 ④	(86)	(97)	15.0	27.4	13.6	13.2	14.5	0.9	11.9	3.4
	잘 모름	(13)	(12)	27.5	14.4	8.7	13.5	0.0	6.0	0.0	30.0
	투표 생각 있음(①+②)	(657)	(644)	31.4	21.1	24.9	8.0	7.3	2.5	1.9	2.8
	투표 생각 없음(③+④)	(134)	(147)	17.7	29.4	11.4	12.2	15.8	0.6	9.2	3.7
6·3 지방선거 지지 정당 후보	더불어민주당 후보	(309)	(292)	66.5	4.3	20.5	1.1	3.8	1.8	1.3	0.7
	국민의힘 후보	(189)	(195)	4.0	65.5	4.4	19.6	2.0	2.3	1.1	1.2
	조국혁신당 후보	(116)	(118)	9.2	8.0	72.4	3.4	5.5	1.0	0.0	0.5
	진보당 후보	(62)	(65)	14.0	8.7	8.3	2.4	64.5	0.0	1.1	1.0
	개혁신당 후보	(31)	(34)	16.7	34.9	21.9	14.5	7.5	4.6	0.0	0.0
	기타 정당 후보	(30)	(34)	5.1	12.6	12.1	33.7	13.2	12.7	7.1	3.4
	없음/잘 모름	(67)	(66)	3.0	15.0	11.4	12.4	0.0	1.3	25.4	31.5
다자 대결	김용남	(240)	(232)	100.0	0.0	0.0	0.0	0.0	0.0	0.0	0.0
	유익동	(176)	(181)	0.0	100.0	0.0	0.0	0.0	0.0	0.0	0.0
	조국	(183)	(179)	0.0	0.0	100.0	0.0	0.0	0.0	0.0	0.0
	김재연	(69)	(71)	0.0	0.0	0.0	0.0	100.0	0.0	0.0	0.0
	황교안	(69)	(71)	0.0	0.0	0.0	100.0	0.0	0.0	0.0	0.0
	그 외 인물	(15)	(18)	0.0	0.0	0.0	0.0	0.0	100.0	0.0	0.0
	없음/잘 모름	(52)	(53)	0.0	0.0	0.0	0.0	0.0	0.0	48.6	51.4
	범진보 단일화 필요 여부	필요	(297)	(296)	30.1	12.7	32.0	8.1	11.8	1.7	1.1
불필요		(329)	(337)	30.1	29.9	17.3	11.1	6.4	1.7	2.6	0.9
잘 모름		(178)	(170)	24.1	24.9	15.0	5.8	8.4	3.9	8.0	9.8
범보수 단일화 필요 여부	필요	(300)	(301)	22.3	31.2	23.1	12.5	6.7	0.7	2.3	1.3
	불필요	(314)	(318)	34.8	13.8	26.4	8.2	11.2	2.5	1.5	1.7
	잘 모름	(190)	(186)	29.2	23.2	13.8	4.2	8.0	4.1	7.6	9.8
경기지사, 추미애 대 양향자 대 조응천	추미애	(413)	(399)	48.8	6.4	32.4	2.0	7.3	1.0	0.7	1.5
	양향자	(186)	(188)	4.3	59.5	5.2	20.1	5.3	2.0	2.9	0.7
	조응천	(67)	(72)	16.6	32.8	23.5	8.5	8.1	5.5	3.7	1.4
	그 외 인물	(41)	(42)	12.4	9.6	10.1	28.8	27.5	11.6	0.0	0.0
	없음/잘 모름	(97)	(103)	11.8	15.5	18.0	7.2	13.7	0.9	14.6	18.3

교차표5_범진보 단일화 필요 여부

단위: %

		사례수		필요	불필요	잘 모름
		조사완료	가중값적용			
전체		(804)	(804)	36.9	42.0	21.2
성별	남성	(419)	(438)	36.4	45.7	17.9
	여성	(385)	(366)	37.4	37.5	25.1
연령	18-29세	(90)	(117)	40.8	48.9	10.4
	30대	(116)	(170)	33.7	47.4	18.8
	40대	(198)	(164)	33.5	43.9	22.6
	50대	(169)	(150)	47.0	35.2	17.8
	60대	(130)	(112)	32.6	45.1	22.3
	70세 이상	(101)	(91)	32.3	26.6	41.1
지역	5선거구	(453)	(416)	37.1	42.5	20.4
	6선거구	(351)	(388)	36.7	41.4	22.0
정치성향	보수	(200)	(206)	35.5	51.1	13.5
	중도	(344)	(338)	27.5	39.6	32.9
	진보	(260)	(260)	50.2	37.7	12.1
이재명 대통령 국정 운영 지지도	잘함	(524)	(506)	43.2	37.0	19.9
	못함	(234)	(248)	26.8	54.7	18.5
	잘 모름	(46)	(49)	23.0	28.7	48.3
6·3 지방선거 투표 의향	적극 투표 ①	(476)	(468)	40.4	42.1	17.5
	가능하면 투표 ②	(181)	(177)	27.6	37.0	35.4
	별로 투표 생각 없음 ③	(48)	(51)	42.1	43.4	14.5
	전혀 투표 생각 없음 ④	(86)	(97)	32.1	53.8	14.1
	잘 모름	(13)	(12)	51.0	8.6	40.4
	투표 생각 있음(①+②)	(657)	(644)	36.9	40.7	22.4
	투표 생각 없음(③+④)	(134)	(147)	35.5	50.2	14.2
6·3 지방선거 지지 정당 후보	더불어민주당 후보	(309)	(292)	43.4	39.7	16.9
	국민의힘 후보	(189)	(195)	24.8	52.1	23.1
	조국혁신당 후보	(116)	(118)	51.2	37.5	11.3
	진보당 후보	(62)	(65)	48.0	28.3	23.7
	개혁신당 후보	(31)	(34)	31.6	65.1	3.3
	기타 정당 후보	(30)	(34)	25.9	46.7	27.4
	없음/잘 모름	(67)	(66)	14.6	29.2	56.2
다자 대결	김용남	(240)	(232)	38.5	43.8	17.7
	유의동	(176)	(181)	20.8	55.7	23.5
	조국	(183)	(179)	53.1	32.6	14.3
	김재연	(69)	(71)	49.4	30.4	20.2
	황교안	(69)	(71)	33.6	52.4	14.0
	그 외 인물	(15)	(18)	29.0	33.4	37.5
	없음/잘 모름	(52)	(53)	20.1	22.6	57.3
범진보 단일화 필요 여부	필요	(297)	(296)	100.0	0.0	0.0
	불필요	(329)	(337)	0.0	100.0	0.0
	잘 모름	(178)	(170)	0.0	0.0	100.0
범보수 단일화 필요 여부	필요	(300)	(301)	53.6	38.3	8.1
	불필요	(314)	(318)	32.8	61.7	5.5
	잘 모름	(190)	(186)	16.8	14.1	69.1
경기지사, 추미애 대 양향자 대 조응천	추미애	(413)	(399)	48.7	36.7	14.6
	양향자	(186)	(188)	27.8	52.4	19.8
	조응천	(67)	(72)	27.2	58.3	14.5
	그 외 인물	(41)	(42)	26.7	45.6	27.7
	없음/잘 모름	(97)	(103)	18.4	30.3	51.3

교차표6_범보수 단일화 필요 여부

단위: %

		사례수		필요	불필요	잘 모름
		조사완료	가중값적용			
전체		(804)	(804)	37.4	39.5	23.1
성별	남성	(419)	(438)	36.7	43.2	20.1
	여성	(385)	(366)	38.2	35.0	26.8
연령	18-29세	(90)	(117)	41.5	42.6	15.9
	30대	(116)	(170)	35.7	42.3	21.9
	40대	(198)	(164)	30.9	44.5	24.6
	50대	(169)	(150)	34.4	44.6	21.1
	60대	(130)	(112)	49.6	30.9	19.5
	70세 이상	(101)	(91)	36.8	23.6	39.7
지역	5선거구	(453)	(416)	37.1	41.3	21.6
	6선거구	(351)	(388)	37.7	37.5	24.8
정치성향	보수	(200)	(206)	53.9	34.1	12.0
	중도	(344)	(338)	28.0	38.8	33.2
	진보	(260)	(260)	36.5	44.7	18.8
이재명 대통령 국정 운영 지지도	잘함	(524)	(506)	31.6	44.7	23.7
	못함	(234)	(248)	52.6	30.0	17.4
	잘 모름	(46)	(49)	19.7	34.6	45.7
6·3 지방선거 투표 의향	적극 투표 ①	(476)	(468)	36.7	44.0	19.3
	가능하면 투표 ②	(181)	(177)	36.8	28.6	34.5
	별로 투표 생각 없음 ③	(48)	(51)	36.7	42.5	20.8
	전혀 투표 생각 없음 ④	(86)	(97)	41.5	38.9	19.6
	잘 모름	(13)	(12)	42.4	15.6	42.0
	투표 생각 있음(①+②)	(657)	(644)	36.7	39.8	23.5
	투표 생각 없음(③+④)	(134)	(147)	39.8	40.1	20.0
6·3 지방선거 지지 정당 후보	더불어민주당 후보	(309)	(292)	31.2	47.8	21.0
	국민의힘 후보	(189)	(195)	53.2	24.1	22.7
	조국혁신당 후보	(116)	(118)	36.0	50.2	13.8
	진보당 후보	(62)	(65)	36.9	38.6	24.6
	개혁신당 후보	(31)	(34)	43.3	46.6	10.1
	기타 정당 후보	(30)	(34)	36.1	39.0	24.9
	없음/잘 모름	(67)	(66)	18.7	26.3	55.0
다자 대결	김용남	(240)	(232)	28.9	47.7	23.5
	유의동	(176)	(181)	51.9	24.3	23.9
	조국	(183)	(179)	38.8	46.9	14.3
	김재연	(69)	(71)	28.5	50.4	21.1
	황교안	(69)	(71)	52.7	36.3	10.9
	그 외 인물	(15)	(18)	11.2	44.8	44.0
	없음/잘 모름	(52)	(53)	20.1	19.1	60.8
범진보 단일화 필요 여부	필요	(297)	(296)	54.3	35.1	10.6
	불필요	(329)	(337)	34.2	58.1	7.8
	잘 모름	(178)	(170)	14.3	10.3	75.4
범보수 단일화 필요 여부	필요	(300)	(301)	100.0	0.0	0.0
	불필요	(314)	(318)	0.0	100.0	0.0
	잘 모름	(190)	(186)	0.0	0.0	100.0
경기지사, 추미애 대 양향자 대 조응천	추미애	(413)	(399)	33.5	47.3	19.2
	양향자	(186)	(188)	54.3	29.9	15.8
	조응천	(67)	(72)	37.0	43.6	19.4
	그 외 인물	(41)	(42)	31.7	37.6	30.8
	없음/잘 모름	(97)	(103)	24.1	25.0	51.0

		사례수		추미에	양향자	조응천	그 외 인물	없음	잘 모름
		조사완료	가중값적용						
전체		(804)	(804)	49.6	23.4	9.0	5.2	8.1	4.7
성별	남성	(419)	(438)	48.2	24.7	10.5	3.6	8.4	4.6
	여성	(385)	(366)	51.2	21.8	7.2	7.2	7.8	5.0
연령	18-29세	(90)	(117)	35.0	32.7	13.4	4.3	10.2	4.3
	30대	(116)	(170)	40.5	21.3	14.3	7.7	11.4	4.8
	40대	(198)	(164)	58.7	15.3	8.0	5.0	8.5	4.4
	50대	(169)	(150)	70.6	13.0	2.2	4.2	5.3	4.8
	60대	(130)	(112)	45.7	32.2	11.4	5.5	3.1	2.2
	70세 이상	(101)	(91)	38.9	35.7	3.7	3.5	9.3	9.0
지역	5선거구	(453)	(416)	52.6	24.5	7.6	4.5	6.6	4.2
	6선거구	(351)	(388)	46.4	22.1	10.5	5.9	9.8	5.4
정치성향	보수	(200)	(206)	22.9	51.7	10.4	6.7	5.0	3.2
	중도	(344)	(338)	46.9	16.4	10.6	5.6	12.4	8.0
	진보	(260)	(260)	74.2	9.9	5.8	3.5	5.0	1.7
이재명 대통령 국정 운영 지지도	잘함	(524)	(506)	71.8	6.5	7.1	3.9	6.3	4.5
	못함	(234)	(248)	11.0	54.7	13.1	7.7	10.3	3.2
	잘 모름	(46)	(49)	15.5	39.0	7.8	6.4	16.3	15.1
6·3 지방선거 투표 의향	적극 투표 ①	(476)	(468)	59.9	19.8	5.8	5.5	6.1	2.9
	가능하면 투표 ②	(181)	(177)	36.3	26.3	11.4	6.7	10.7	8.6
	별로 투표 생각 없음 ③	(48)	(51)	32.0	36.2	18.7	4.3	6.2	2.6
	전혀 투표 생각 없음 ④	(86)	(97)	34.7	27.5	14.8	2.3	15.1	5.5
	잘 모름	(13)	(12)	37.1	32.9	8.6	0.0	0.0	21.4
	투표 생각 있음(①+②)	(657)	(644)	53.4	21.6	7.4	5.8	7.4	4.5
	투표 생각 없음(③+④)	(134)	(147)	33.8	30.5	16.2	3.0	12.1	4.5
6·3 지방선거 지지 정당 후보	더불어민주당 후보	(309)	(292)	83.7	2.3	4.8	2.9	4.0	2.2
	국민의힘 후보	(189)	(195)	8.7	66.9	10.9	4.2	5.6	3.8
	조국혁신당 후보	(116)	(118)	70.2	8.8	8.3	4.9	7.8	0.0
	진보당 후보	(62)	(65)	38.7	12.9	17.1	9.1	10.1	12.0
	개혁신당 후보	(31)	(34)	31.5	29.5	34.9	4.1	0.0	0.0
	기타 정당 후보	(30)	(34)	14.2	34.9	2.7	26.7	18.4	3.1
	없음/잘 모름	(67)	(66)	19.6	15.4	5.2	4.6	31.8	23.4
다자 대결	김용남	(240)	(232)	83.8	3.5	5.2	2.2	2.4	2.9
	유익동	(176)	(181)	14.0	61.8	13.1	2.2	5.4	3.4
	조국	(183)	(179)	72.3	5.4	9.5	2.4	8.8	1.6
	김재연	(69)	(71)	41.2	14.2	8.3	16.3	13.3	6.8
	황교안	(69)	(71)	11.1	53.0	8.6	16.9	7.3	3.1
	그 외 인물	(15)	(18)	23.7	20.9	22.6	27.6	5.2	0.0
	없음/잘 모름	(52)	(53)	16.1	12.9	6.9	0.0	35.1	29.0
범진보 단일화 필요 여부	필요	(297)	(296)	65.5	17.6	6.6	3.8	4.5	1.9
	불필요	(329)	(337)	43.3	29.2	12.5	5.7	7.5	1.8
	잘 모름	(178)	(170)	34.1	21.8	6.2	6.8	15.6	15.6
범보수 단일화 필요 여부	필요	(300)	(301)	44.5	33.9	8.9	4.4	5.7	2.6
	불필요	(314)	(318)	59.3	17.7	9.9	4.9	7.1	1.0
	잘 모름	(190)	(186)	41.2	15.9	7.6	6.9	13.8	14.6
경기지사, 추미에 대 양향자 대 조응천	추미에	(413)	(399)	100.0	0.0	0.0	0.0	0.0	0.0
	양향자	(186)	(188)	0.0	100.0	0.0	0.0	0.0	0.0
	조응천	(67)	(72)	0.0	0.0	100.0	0.0	0.0	0.0
	그 외 인물	(41)	(42)	0.0	0.0	0.0	100.0	0.0	0.0
	없음/잘 모름	(97)	(103)	0.0	0.0	0.0	0.0	63.2	36.8

		사례수		보수	중도	진보
		조사완료	가중값적용			
	전체	(804)	(804)	25.6	42.0	32.3
성별	남성	(419)	(438)	27.2	43.7	29.1
	여성	(385)	(366)	23.8	40.0	36.2
연령	18-29세	(90)	(117)	43.5	20.1	36.5
	30대	(116)	(170)	23.6	45.2	31.2
	40대	(198)	(164)	21.3	41.9	36.8
	50대	(169)	(150)	16.0	46.6	37.4
	60대	(130)	(112)	28.9	43.0	28.0
	70세 이상	(101)	(91)	26.2	55.9	17.9
지역	5선거구	(453)	(416)	26.8	41.2	32.0
	6선거구	(351)	(388)	24.4	42.9	32.7
정치성향	보수	(200)	(206)	100.0	0.0	0.0
	중도	(344)	(338)	0.0	100.0	0.0
	진보	(260)	(260)	0.0	0.0	100.0
이재명 대통령 국정 운영 지지도	잘함	(524)	(506)	14.7	43.9	41.4
	못함	(234)	(248)	47.8	34.5	17.8
	잘 모름	(46)	(49)	26.9	61.3	11.9
6·3 지방선거 투표 의향	적극 투표 ①	(476)	(468)	23.3	40.8	35.9
	가능하면 투표 ②	(181)	(177)	21.8	58.2	20.0
	별로 투표 생각 없음 ③	(48)	(51)	45.2	15.0	39.8
	전혀 투표 생각 없음 ④	(86)	(97)	32.8	33.6	33.6
	잘 모름	(13)	(12)	33.9	36.1	30.0
	투표 생각 있음(①+②)	(657)	(644)	22.9	45.6	31.6
	투표 생각 없음(③+④)	(134)	(147)	37.1	27.2	35.7
6·3 지방선거 지지 정당 후보	더불어민주당 후보	(309)	(292)	12.9	44.1	43.0
	국민의힘 후보	(189)	(195)	54.1	34.1	11.8
	조국혁신당 후보	(116)	(118)	13.5	36.4	50.1
	진보당 후보	(62)	(65)	22.8	38.8	38.4
	개혁신당 후보	(31)	(34)	27.4	40.9	31.7
	기타 정당 후보	(30)	(34)	27.4	50.9	21.8
	없음/잘 모름	(67)	(66)	21.1	65.6	13.3
다자 대결	김용남	(240)	(232)	12.2	48.3	39.4
	유의동	(176)	(181)	45.4	41.4	13.3
	조국	(183)	(179)	13.6	37.9	48.5
	김재연	(69)	(71)	21.1	32.2	46.7
	황교안	(69)	(71)	52.7	26.5	20.7
	그 외 인물	(15)	(18)	19.9	67.1	12.9
	없음/잘 모름	(52)	(53)	29.2	56.4	14.4
범진보 단일화 필요 여부	필요	(297)	(296)	24.7	31.3	44.0
	불필요	(329)	(337)	31.2	39.7	29.1
	잘 모름	(178)	(170)	16.3	65.2	18.4
범보수 단일화 필요 여부	필요	(300)	(301)	36.9	31.5	31.5
	불필요	(314)	(318)	22.2	41.3	36.6
	잘 모름	(190)	(186)	13.3	60.4	26.3
경기지사, 추미애 대 양향자 대 조응천	추미애	(413)	(399)	11.8	39.8	48.4
	양향자	(186)	(188)	56.7	29.6	13.7
	조응천	(67)	(72)	29.7	49.5	20.8
	그 외 인물	(41)	(42)	33.3	45.2	21.6
	없음/잘 모름	(97)	(103)	16.5	66.8	16.8

경기 평택을 관련 여론조사

· 조사지역: 경기 평택을선거구 · 조사방법: ARS 무선가상번호

안녕하십니까? 정치 현안 관련하여 인식조사를 실시하고 있는 미디어토마토입니다. 짧은 조사이오니 바쁘시더라도 응답해주시면 감사하겠습니다. 미디어토마토 전화번호는 02-2128-3805입니다.

■ 응답자 특성 조사

SQ1. 선생님께서 남성이면 1번을, 여성이면 2번을 눌러주세요.

SQ2. 선생님께서 주민등록상 거주하시는 지역이 경기 평택시 (보기 ①~②번 로테이션)

- ① 안중읍, 포승읍, 청북읍, 오성면, 현덕면이면 1번
- ② 팽성읍, 고덕면, 고덕동이면 2번
- ③ 그 외 다른 지역이면 3번을 눌러주세요 ▶ 조사종단

SQ3. 선생님의 연령대가 만으로

- ① 만 17세 이하면 1번 ▶ 조사종단
- ② 만 18세 이상 29세 이하면 2번
- ③ 30대면 3번
- ④ 40대면 4번
- ⑤ 50대면 5번
- ⑥ 60대면 6번
- ⑦ 70세 이상이면 7번을 눌러주세요.

■ 본 조사

문1. (이재명 대통령 국정운영 지지도) 선생님께서는 이재명 대통령의 국정 운영을 어떻게 평가하십니까?

보기는 순환됩니다. (보기 1~4번 정/역순 순환)

- ① 매우 잘하고 있다면 1번
- ② 대체로 잘하고 있다면 2번
- ③ 대체로 못하고 있다면 3번
- ④ 매우 못하고 있다면 4번
- ⑤ 잘 모르겠다면 5번을 눌러주세요.

문2. (지방선거 투표 의향) 선생님께서는 오는 6월 3일 지방선거에 투표하실 의향이 얼마나 있으십니까?

- ① 전혀 투표할 생각이 없다면 1번
- ② 별로 투표할 생각이 없다면 2번
- ③ 가능하면 투표할 생각이면 3번
- ④ 적극 투표할 생각이면 4번
- ⑤ 잘 모르겠다면 5번을 눌러주세요.

문3. (6·3 지방선거 지지 정당 후보) 선생님께서는 이번 지방선거에서 어느 정당 후보에게 투표하실 계획이십니까? 보기는 순환됩니다. (보기 ①~⑤번 로테이션)

- ① 더불어민주당 후보면 1번
- ② 국민의힘 후보면 2번
- ③ 조국혁신당 후보면 3번
- ④ 진보당 후보면 4번
- ⑤ 개혁신당 후보면 5번
- ⑥ 기타 다른 정당 후보면 6번
- ⑦ 투표할 정당 후보가 없다면 7번
- ⑧ 잘 모르겠다면 8번을 눌러주세요.

문4. (다자 대결) 다음은 국회의원 재선거 관련 질문입니다. 만약 오는 6월 평택시를 국회의원 재선거에서 다음 인물들이 맞붙는다면 누구에게 투표하시겠습니까? 보기는 순환됩니다. (보기 ①~⑤번 로테이션)

- ① 더불어민주당 김용남이면 1번
- ② 국민의힘 유의동이면 2번
- ③ 조국혁신당 조국이면 3번
- ④ 진보당 김재연이면 4번
- ⑤ 자유와혁신 황교안이면 5번
- ⑥ 그 외 다른 인물이면 6번
- ⑦ 지지할 인물이 없다면 7번
- ⑧ 잘 모르겠다면 8번을 눌러주세요.

■ 문5 ~ 문6 문항 순서 로테이션

문5. (범진보 단일화 필요 여부) 그렇다면 이번 평택시를 국회의원 재선거에서 범진보 진영의 단일화가 필요하다고 생각하십니까? 보기는 순환됩니다. (보기 ①~②번 로테이션)

- ① 필요하다면 1번
- ② 필요하지 않다면 2번
- ③ 잘 모르겠다면 3번을 눌러주세요.

문6. (범보수 단일화 필요 여부) 그렇다면 이번 평택시를 국회의원 재선거에서 범보수 진영의 단일화가 필요하다고 생각하십니까? 보기는 순환됩니다. (보기 ①~②번 로테이션)

- ① 필요하다면 1번
- ② 필요하지 않다면 2번
- ③ 잘 모르겠다면 3번을 눌러주세요.

문7. (경기지사, 추미애 대 양향자 대 조용천) 다음은 경기도지사 관련 질문입니다. 만약 이번 경기도지사 선거에서 다음 세 인물이 맞붙는다면 누구에게 투표하시겠습니까? 보기는 순환됩니다.

- (보기 ①~③번 로테이션)
- ① 더불어민주당 추미애면 1번
 - ② 국민의힘 양향자면 2번
 - ③ 개혁신당 조용천이면 3번
 - ④ 그 외 다른 인물이면 4번
 - ⑤ 지지할 인물이 없다면 5번
 - ⑥ 잘 모르겠다면 6번을 눌러주세요.

문8. (정치성향) 마지막으로 선생님의 정치성향은 다음 중 어떻게 되십니까? (보기 1~2번 로테이션)

- ① 보수에 가까우시면 1번
- ② 진보에 가까우시면 2번
- ③ 중도라고 생각하시면 3번을 눌러주세요.

종료인사: 끝까지 응답해주셔서 대단히 감사합니다.

서울시 마포구에 소재한 미디어토마토였습니다.

제외대상: 죄송합니다. 선생님은 조사대상이 아니십니다.안녕히 계십시오.

쿼터완료: 죄송합니다. 선생님의 연령과 지역에서 조사가 완료되었습니다.

안녕히 계십시오.