

뉴스토마토&미디어토마토
정치·사회 현안

188차 여론조사(26년 5월1주)



조사내용

조사대상	대한민국 국민 만 18세 이상 남녀
조사방법	무선 ARS
표본추출	8000개 국번별 0000~9999까지 무작위 생성 및 추출
유효표본	1038명
가중값 산출	성, 연령, 권역별 가중부여 (2026년 4월말 행정안전부 주민등록인구통계 기준)
표본오차	95% 신뢰수준에서 최대허용오차 $\pm 3.0\%p$
조사기간	2026년 5월 4일 ~ 5월 5일 (2일간)
수행기관	주식회사 미디어토마토
담당자	서한길 연구원(02-2128-3805)

응답자특성

구분	조사완료 사례수(A)		가중값 적용기준 사례수(B)		가중배율 (B/A)	
	사례수(명)	비율(%)	사례수(명)	비율(%)		
전체	1038	100.0	1038	100.0	1.00	
성별	남성	562	54.1	516	49.7	0.92
	여성	476	45.9	522	50.3	1.10
연령	만 18세 이상 29세 이하	131	12.6	153	14.7	1.17
	30대	127	12.2	156	15.0	1.23
	40대	183	17.6	175	16.9	0.96
	50대	215	20.7	199	19.2	0.93
	60대	207	19.9	186	17.9	0.90
	70대 이상	175	16.9	169	16.3	0.97
	지역	서울	197	19.0	193	18.6
인천/경기		321	30.9	339	32.7	1.06
대전/충청/세종		120	11.6	112	10.8	0.93
광주/전라		106	10.2	98	9.4	0.92
대구/경북		101	9.7	101	9.7	1.00
부산/울산/경남		148	14.3	152	14.6	1.03
강원/제주		45	4.3	43	4.1	0.96

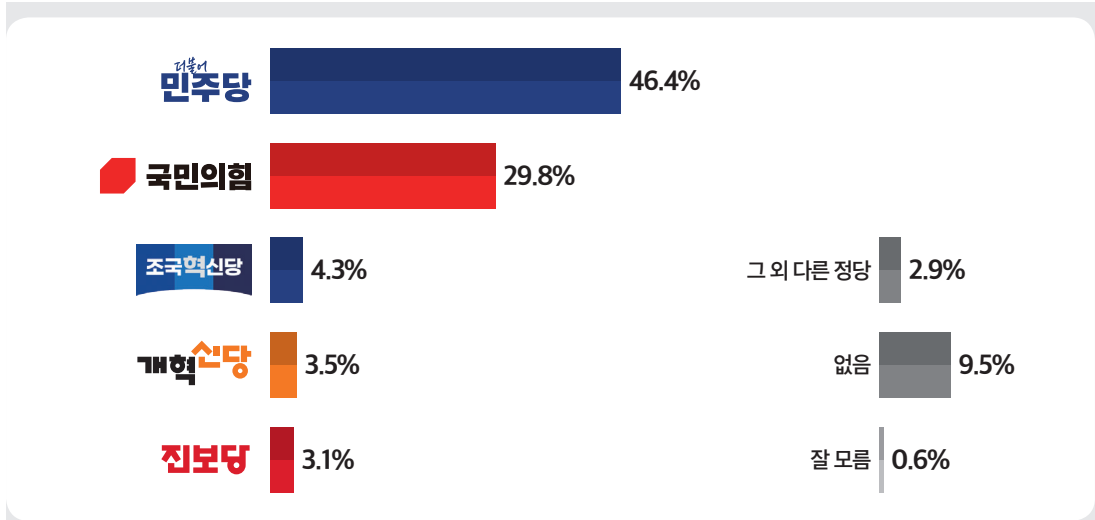
조사완료 응답자 특성

구분	조사완료 사례수			가중값 적용기준 사례수			
	계	남성	여성	계	남성	여성	
합계	1038	562	476	1038	516	522	
전체	만 18세 이상 29세 이하	131	76	55	153	79	74
	30대	127	88	39	156	82	74
	40대	183	99	84	175	90	85
	50대	215	110	105	199	101	98
	60대	207	106	101	186	93	93
	70대 이상	175	83	92	169	71	98
	소계	197	102	95	193	93	100
서울	만 18세 이상 29세 이하	32	17	15	32	15	17
	30대	28	18	10	34	17	17
	40대	33	17	16	32	16	16
	50대	38	18	20	34	17	17
	60대	32	16	16	31	15	16
	70대 이상	34	16	18	30	13	17
	소계	321	175	146	339	170	169
인천/경기	만 18세 이상 29세 이하	33	21	12	52	27	25
	30대	43	30	13	55	29	26
	40대	63	34	29	62	32	30
	50대	72	36	36	67	34	33
	60대	64	33	31	58	29	29
	70대 이상	46	21	25	45	19	26
	소계	120	66	54	112	57	55
대전/충청/세종	만 18세 이상 29세 이하	15	10	5	17	9	8
	30대	14	10	4	16	9	7
	40대	21	11	10	19	10	9
	50대	22	12	10	21	11	10
	60대	26	12	14	20	10	10
	70대 이상	22	11	11	19	8	11
	소계	106	52	54	98	49	49
광주/전라	만 18세 이상 29세 이하	17	8	9	13	7	6
	30대	15	8	7	12	6	6
	40대	16	8	8	15	8	7
	50대	19	10	9	19	10	9
	60대	20	10	10	19	10	9
	70대 이상	19	8	11	20	8	12
	소계	101	58	43	101	50	51
대구/경북	만 18세 이상 29세 이하	13	7	6	13	7	6
	30대	11	8	3	13	7	6
	40대	14	10	4	16	8	8
	50대	22	11	11	20	10	10
	60대	24	13	11	20	10	10
	70대 이상	17	9	8	19	8	11
	소계	148	86	62	152	76	76
부산/울산/경남	만 18세 이상 29세 이하	16	12	4	20	11	9
	30대	13	12	1	20	11	9
	40대	27	14	13	25	13	12
	50대	32	17	15	30	15	15
	60대	32	17	15	30	15	15
	70대 이상	28	14	14	27	11	16
	소계	45	23	22	43	21	22
강원/제주	만 18세 이상 29세 이하	5	1	4	6	3	3
	30대	3	2	1	6	3	3
	40대	9	5	4	6	3	3
	50대	10	6	4	8	4	4
	60대	9	5	4	8	4	4
	70대 이상	9	4	5	9	4	5

정당 지지도



선생님께서서는 다음 중 호감이 가거나 조금이라도 지지하는 정당이 있으십니까?
보기는 순환됩니다.



더불어민주당 46.4%(2.8%P↓), 국민의힘 29.8%(0.4%P↓),
조국혁신당 4.3%(1.5%P↑), 개혁신당 3.5%(0.6%P↑), 진보당 3.1%(1.6%P↑)

더불어민주당과 국민의힘 간 지지율 격차 오차범위 밖인 16.6%P로, 지난 조사 19.0%P 대비 격차가 줄었음.

성별로- 남성(민주당 43.2%, 국민의힘 31.2%), 여성(민주당 49.7%, 국민의힘 28.3%) 모두에서
더불어민주당이 오차범위 밖 우세.

연령대별로- 30대(민주당 41.6%, 국민의힘 23.8%), 40대(민주당 54.7%, 국민의힘 26.3%),
50대(민주당 60.7%, 국민의힘 20.4%), 60대(민주당 47.9%, 국민의힘 33.0%)에서
더불어민주당이 오차범위 밖 우세.

지역별로- 서울(민주당 44.1%, 국민의힘 28.8%), 인천/경기(민주당 46.5%, 국민의힘 30.3%),
광주/전라(민주당 65.4%, 국민의힘 11.3%)에서 더불어민주당이 오차범위 밖 우세.

정치성향별로- 진보(민주당 70.7%, 국민의힘 9.2%), 중도(민주당 49.7%, 국민의힘 20.9%)에서
더불어민주당이 오차범위 밖 우세.

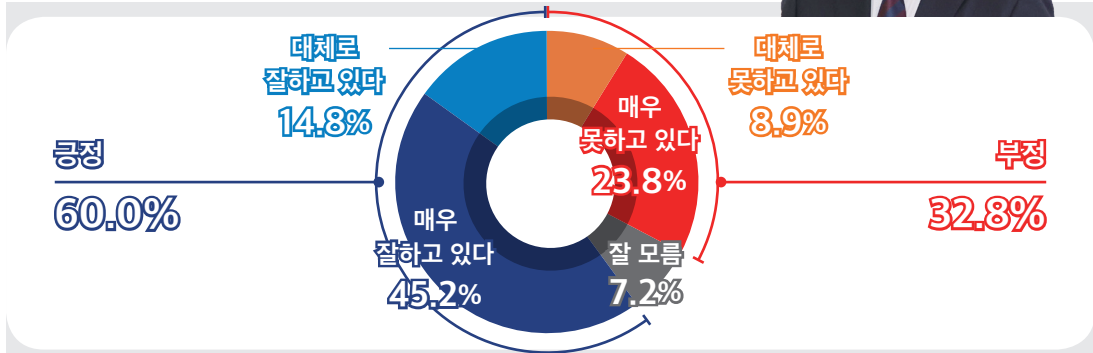
- 보수(국민의힘 61.3%, 민주당 20.6%)에서 국민의힘이 오차범위 밖 우세.

		사례수		더불어 민주당	국민의힘	조국 혁신당	진보당	개혁신당	그 외 다른 정당	없음	잘 모름
		조사 완료	가중값 적용								
	전체	(1038)	(1038)	46.4	29.8	4.3	3.1	3.5	2.9	9.5	0.6
성별	남성	(562)	(516)	43.2	31.2	5.3	3.2	5.3	2.6	8.8	0.4
	여성	(476)	(522)	49.7	28.3	3.2	3.0	1.7	3.1	10.2	0.8
연령	18-29세	(131)	(153)	29.2	34.6	4.1	5.5	9.8	6.2	9.2	1.3
	30대	(127)	(156)	41.6	23.8	3.7	4.5	7.3	4.5	12.7	1.9
	40대	(183)	(175)	54.7	26.3	4.0	3.1	1.9	1.6	8.0	0.5
	50대	(215)	(199)	60.7	20.4	6.9	2.8	0.0	2.3	6.8	0.0
	60대	(207)	(186)	47.9	33.0	4.4	1.0	2.0	1.0	10.8	0.0
	70대 이상	(175)	(169)	39.6	41.9	1.8	2.3	1.6	2.5	10.3	0.0
지역	서울	(197)	(193)	44.1	28.8	6.0	3.2	2.4	5.3	9.5	0.6
	인천/경기	(321)	(339)	46.5	30.3	2.3	1.3	4.9	2.8	11.1	0.9
	대전/충청/세종	(120)	(112)	47.0	32.0	1.4	1.5	3.9	2.4	11.7	0.0
	광주/전라	(106)	(98)	65.4	11.3	9.8	4.8	1.6	0.7	5.6	0.9
	대구/경북	(101)	(101)	36.8	42.6	5.2	2.8	1.8	3.7	7.2	0.0
	부산/울산/경남	(148)	(152)	44.6	30.3	2.4	7.0	2.4	1.9	10.8	0.6
	강원/제주	(45)	(43)	40.9	34.2	11.3	3.7	8.4	0.0	1.6	0.0
정치 성향	보수	(304)	(303)	20.6	61.3	1.3	0.8	5.3	5.1	5.0	0.6
	중도	(474)	(477)	49.7	20.9	5.3	1.6	3.6	2.4	16.4	0.2
	진보	(260)	(259)	70.7	9.2	5.9	8.6	1.1	1.1	2.1	1.2

이재명 대통령 국정운영 지지도



선생님께서 이재명 대통령의 국정 운영을 어떻게 평가하십니까?
보기는 순환됩니다.



긍정 60.0% ('매우 잘함' 45.2%, '대체로 잘함' 14.8%)
VS 부정 32.8% ('매우 못함' 23.8%, '대체로 못함' 8.9%)

- 지난 조사 대비 긍정 평가 1.4%p 하락, 부정 평가 0.2%p 하락.
- 긍부정 격차 오차범위 밖인 27.2%p로, 지난 조사 28.4%p 대비 격차가 줄었음.
- 성별로- 남성(긍정 58.6%, 부정 35.1%), 여성(긍정 61.5%, 부정 30.5%) 모두에서 긍정 평가가 오차범위 밖 우세.
- 연령대별로- 18~29세를 제외한 모든 연령대에서 긍정 평가가 오차범위 밖 우세.
- 지역별로- 대구/경북을 제외한 모든 지역에서 긍정 평가가 오차범위 밖 우세.
- 정치성향별로- 진보(긍정 86.3%, 부정 8.8%), 중도(긍정 64.5%, 부정 28.8%)에서 긍정 평가가 오차범위 밖 우세.
- 보수(긍정 30.6%, 부정 59.6%)에서 부정 평가가 오차범위 밖 우세.

		사례수		매우 잘하고 있다	대체로 잘하고 있다	대체로 못하고 있다	매우 못하고 있다	잘 모름
		조사원료	가중값적용					
	전체	(1038)	(1038)	45.2	14.8	8.9	23.8	7.2
성별	남성	(562)	(516)	43.8	14.8	9.5	25.6	6.3
	여성	(476)	(522)	46.5	14.9	8.4	22.1	8.0
연령	18-29세	(131)	(153)	29.1	15.0	11.5	37.3	7.0
	30대	(127)	(156)	42.0	15.8	11.4	26.7	4.1
	40대	(183)	(175)	53.8	11.5	5.7	23.7	5.4
	50대	(215)	(199)	60.8	12.5	5.6	17.4	3.7
	60대	(207)	(186)	45.4	16.9	10.2	21.0	6.5
	70대 이상	(175)	(169)	35.2	17.8	10.3	19.9	16.9
지역	서울	(197)	(193)	43.1	14.5	8.8	27.1	6.5
	인천/경기	(321)	(339)	46.7	12.3	9.1	24.4	7.5
	대전/충청/세종	(120)	(112)	45.6	12.2	4.4	26.6	11.2
	광주/전라	(106)	(98)	66.3	13.7	3.6	13.1	3.4
	대구/경북	(101)	(101)	38.8	9.5	19.7	22.5	9.5
	부산/울산/경남	(148)	(152)	37.4	22.9	8.7	24.9	6.1
	강원/제주	(45)	(43)	35.3	30.4	8.1	22.0	4.2
정치 성향	보수	(304)	(303)	20.0	10.6	14.5	45.1	9.8
	중도	(474)	(477)	47.2	17.3	9.3	19.5	6.7
	진보	(260)	(259)	71.0	15.2	1.8	7.0	4.9
지지 정당	더불어민주당	(482)	(482)	84.4	13.9	0.7	0.4	0.5
	국민의힘	(315)	(309)	2.1	10.2	17.5	56.7	13.5
	조국혁신당	(45)	(44)	49.6	26.1	4.4	12.0	7.9
	진보당	(31)	(32)	40.2	37.5	5.9	5.5	11.0
	개혁신당	(35)	(36)	13.2	13.9	25.1	37.8	10.1
	그 외 다른 정당	(28)	(30)	5.7	3.2	12.2	73.7	5.3
	없음&잘 모름	(102)	(105)	13.8	24.9	17.8	26.5	17.1

여야 대표 호감도



선생님께서서는 다음 여야 대표들 중 누구에게 조금이라도 호감을 더 느끼십니까?
보기는 순환됩니다.



정청래

32.7%



장동혁

21.6%



조국

9.5%



이준석

8.0%

없음

24.5%

잘 모름

3.7%

정청래 32.7%, 장동혁 21.6%, 조국 9.5%, 이준석 8.0%

정청래 대표가 타 인물 대비 오차범위 밖에서 우세를 보였음.

성별로- 남성(정청래 32.1%), 여성(정청래 33.3%)에서 정청래 대표가 타 인물 대비 오차범위 밖 우세.

연령대별로- 40대(정청래 42.6%), 50대(정청래 44.3%), 60대(정청래 38.2%)에서 정청래 대표가 타 인물 대비 오차범위 밖 우세.

지역별로- 인천/경기(정청래 36.9%), 광주/전라(정청래 44.5%)에서 정청래 대표가 타 인물 대비 오차범위 밖 우세.

정치성향별로- 진보(정청래 55.8%), 중도(정청래 33.0%)에서 정청래 대표가 타 인물 대비 오차범위 밖 우세.

- 보수(장동혁 45.0%)에서 장동혁 대표가 타 인물 대비 오차범위 밖 우세.

지지 정당별로- 민주당 지지층(정청래 63.6%), 국민의힘 지지층(장동혁 62.4%), 조국혁신당 지지층(조국 59.9%),

개혁신당 지지층(이준석 76.9%)에서 자당 대표에 대한 호감이 대체로 60% 내외

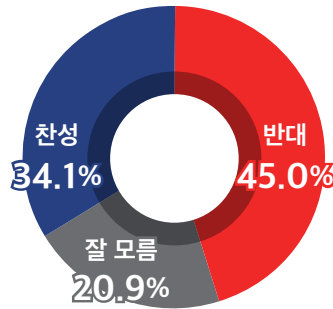
또는 그 이상으로 나타났음.

		시례수		정청래	장동혁	조국	이준석	없음	잘 모름
		조사완료	가중값적용						
	전체	(1038)	(1038)	32.7	21.6	9.5	8.0	24.5	3.7
성별	남성	(562)	(516)	32.1	21.0	9.8	10.8	23.7	2.6
	여성	(476)	(522)	33.3	22.1	9.3	5.3	25.3	4.7
연령	18-29세	(131)	(153)	14.8	25.6	7.1	16.1	30.5	5.9
	30대	(127)	(156)	24.8	18.3	11.8	12.6	32.1	0.5
	40대	(183)	(175)	42.6	22.3	8.4	4.6	20.1	2.1
	50대	(215)	(199)	44.3	14.4	13.6	4.1	21.8	1.8
	60대	(207)	(186)	38.2	22.7	8.0	7.0	19.0	5.1
	70대 이상	(175)	(169)	26.4	27.4	7.8	5.8	25.7	7.0
지역	서울	(197)	(193)	29.4	22.8	9.1	6.2	29.5	3.0
	경기/인천	(321)	(339)	36.9	22.0	7.8	9.4	21.2	2.7
	대전/충청/세종	(120)	(112)	35.2	25.8	6.1	8.4	21.3	3.2
	광주/전라	(106)	(98)	44.5	9.7	19.2	4.4	16.5	5.6
	대구/경북	(101)	(101)	24.3	24.6	7.6	9.8	29.2	4.5
	부산/울산/경남	(148)	(152)	26.2	21.2	12.0	6.0	30.0	4.6
정치 성향	강원/제주	(45)	(43)	25.0	22.4	7.4	15.2	23.7	6.2
	보수	(304)	(303)	12.6	45.0	4.1	10.2	24.3	3.8
	중도	(474)	(477)	33.0	14.6	11.6	10.2	26.6	4.0
지지 정당	진보	(260)	(259)	55.8	7.0	12.1	1.5	20.7	2.8
	더불어민주당	(482)	(482)	63.6	1.9	13.3	3.1	15.4	2.7
	국민의힘	(315)	(309)	1.2	62.4	0.6	9.5	24.1	2.1
	조국혁신당	(45)	(44)	19.5	7.3	59.9	3.8	5.3	4.3
	진보당	(31)	(32)	17.6	5.5	6.1	6.0	60.0	4.9
	개혁신당	(35)	(36)	5.1	2.5	4.3	76.9	11.1	0.0
	그 외 다른 정당	(28)	(30)	7.9	29.3	0.0	0.0	51.7	11.1
	없음&잘 모름	(102)	(105)	10.5	7.0	2.8	7.2	61.2	11.2

정청래 당대표 연임 찬반



선생님께서 6·3 지방선거 이후 정청래 더불어민주당 대표의 당대표직 연임 여부에 대해 어떻게 생각하십니까? 보기는 순환됩니다.



연임 찬성 34.1%, 연임 반대 45.0%

찬반 응답 간 격차는 10.9%p로, 오차범위 밖에서 연임 반대가 우세했음.

성별로- 남성(찬성 35.8%, 반대 47.1%), 여성(찬성 32.3%, 반대 43.0%) 모두에서 연임 반대가 오차범위 밖 우세.

연령대별로- 18~29세(찬성 26.8%, 반대 48.0%), 30대(찬성 32.6%, 반대 50.4%),

70세 이상(찬성 23.5%, 반대 45.1%)에서 연임 반대가 오차범위 밖 우세.

지역별로- 대구/경북(찬성 26.5%, 반대 60.9%)에서 연임 반대가 오차범위 밖 우세.

정치성향별로- 진보(찬성 52.5%, 반대 32.0%)에서 연임 찬성이 오차범위 밖 우세.

- 보수(찬성 21.6%, 반대 59.9%), 중도(찬성 31.9%, 반대 42.7%)에서 연임 반대가 오차범위 밖 우세.

지지 정당별로- 민주당(찬성 53.9%, 반대 28.3%)에서 연임 찬성이 오차범위 밖 우세.

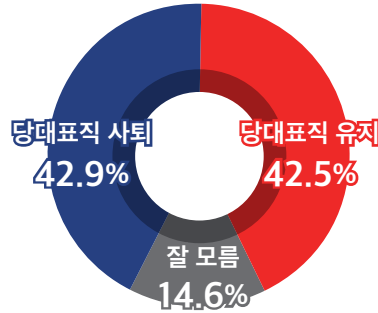
- 무당층(찬성 18.2%, 반대 45.6%), 국민의힘(찬성 10.4%, 반대 68.3%) 등에서 연임 반대가 오차범위 밖 우세.

		사례수		찬성	반대	잘 모름
		조사완료	가중값적용			
	전체	(1038)	(1038)	34.1	45.0	20.9
성별	남성	(562)	(516)	35.8	47.1	17.0
	여성	(476)	(522)	32.3	43.0	24.7
연령	18-29세	(131)	(153)	26.8	48.0	25.2
	30대	(127)	(156)	32.6	50.4	17.1
	40대	(183)	(175)	34.0	43.7	22.3
	50대	(215)	(199)	49.5	39.2	11.3
	60대	(207)	(186)	34.5	45.5	20.0
	70대 이상	(175)	(169)	23.5	45.1	31.4
	지역	서울	(197)	(193)	33.2	45.7
경기/인천		(321)	(339)	37.1	42.4	20.6
대전/충청/세종		(120)	(112)	35.5	45.5	19.0
광주/전라		(106)	(98)	43.9	38.4	17.7
대구/경북		(101)	(101)	26.5	60.9	12.6
부산/울산/경남		(148)	(152)	28.5	43.8	27.7
강원/제주		(45)	(43)	25.7	44.1	30.2
정치 성향	보수	(304)	(303)	21.6	59.9	18.4
	중도	(474)	(477)	31.9	42.7	25.4
	진보	(260)	(259)	52.5	32.0	15.5
지지 정당	더불어민주당	(482)	(482)	53.9	28.3	17.8
	국민의힘	(315)	(309)	10.4	68.3	21.3
	조국혁신당	(45)	(44)	44.7	36.8	18.5
	진보당	(31)	(32)	26.3	51.2	22.6
	개혁신당	(35)	(36)	19.1	60.8	20.1
	그 외 다른 정당	(28)	(30)	25.1	59.1	15.8
	없음&잘 모름	(102)	(105)	18.2	45.6	36.2

장동혁 당대표직 사퇴 여부



6·3 지방선거를 앞두고 최근 국민의힘 내부에서 장동혁 대표의 사퇴를 촉구하는 목소리가 이어지고 있습니다. 선생님께서는 장동혁 대표가 사퇴해야 한다고 보십니까, 아니면 당대표직을 유지해야 한다고 보십니까? 보기는 순환됩니다.



대표직 사퇴 42.9%, 대표직 유지 42.5%

두 응답 간 격차는 0.4%p로, 오차범위 내였음.

연령대별로- 60대(사퇴 51.4%, 유지 36.8%)에서 사퇴 의견이 오차범위 밖 우세.

- 40대(유지 59.1%, 사퇴 31.3%)에서 유지 의견이 오차범위 밖 우세.

지역별로- 광주/전라(사퇴 56.2%, 유지 31.1%)에서 사퇴 의견이 오차범위 밖 우세.

정치성향별로- 중도(사퇴 46.5%, 유지 33.3%)에서 사퇴 의견이 오차범위 밖 우세.

- 보수(유지 55.9%, 사퇴 37.5%)에서 유지 의견이 오차범위 밖 우세.

지지 정당별로- 민주당(사퇴 49.0%, 유지 38.5%), 무당층(사퇴 46.2%, 유지 23.1%) 등에서 사퇴 의견이 오차범위 밖 우세.

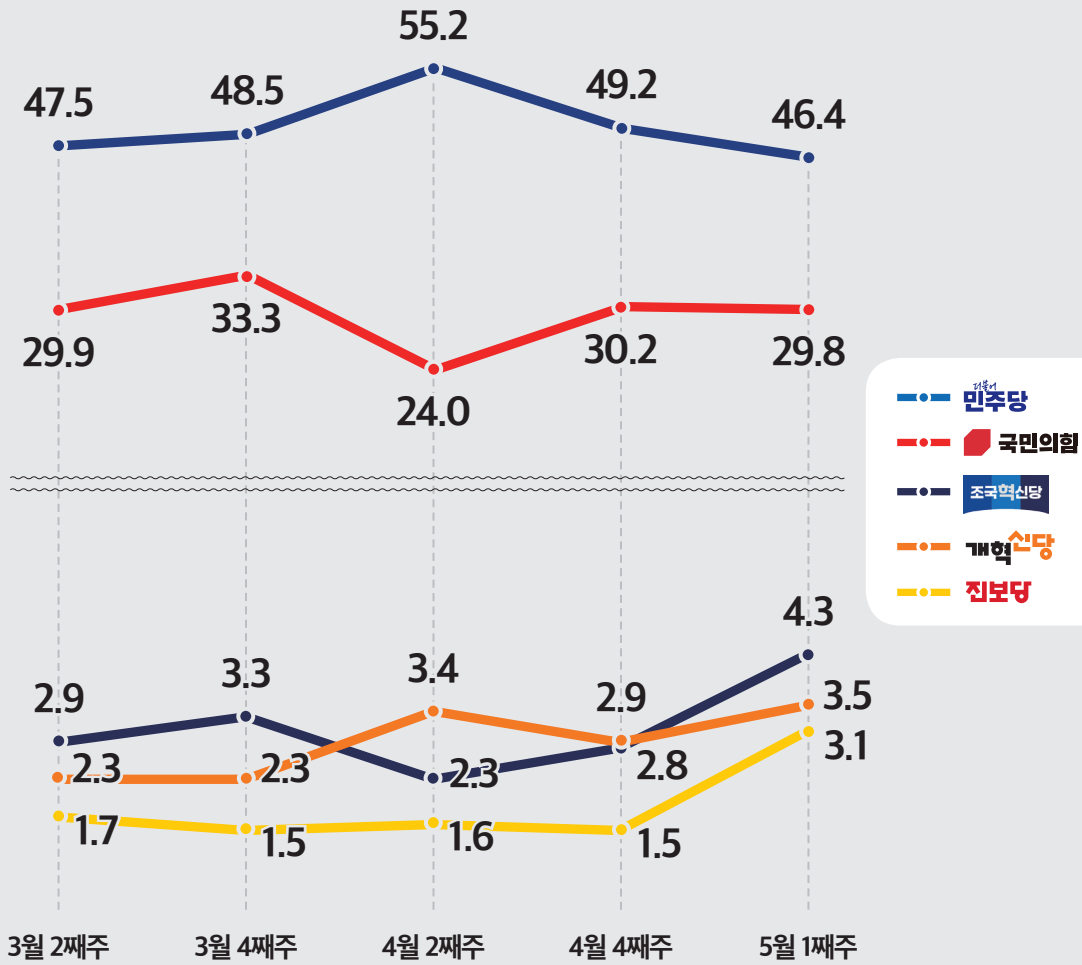
- 국민의힘(유지 58.8%, 사퇴 29.9%)에서 유지 의견이 오차범위 밖 우세.

		사례수		당대표직 사퇴	당대표직 유지	잘 모름
		조사완료	가중값적용			
	전체	(1038)	(1038)	42.9	42.5	14.6
성별	남성	(562)	(516)	42.0	46.2	11.8
	여성	(476)	(522)	43.7	39.0	17.3
연령	18-29세	(131)	(153)	41.1	38.5	20.4
	30대	(127)	(156)	37.5	43.8	18.8
	40대	(183)	(175)	31.3	59.1	9.6
	50대	(215)	(199)	49.4	40.8	9.8
	60대	(207)	(186)	51.4	36.8	11.7
	70대 이상	(175)	(169)	44.3	36.3	19.4
지역	서울	(197)	(193)	45.0	43.4	11.6
	경기/인천	(321)	(339)	40.8	45.1	14.0
	대전/충청/세종	(120)	(112)	38.1	49.9	12.0
	광주/전라	(106)	(98)	56.2	31.1	12.7
	대구/경북	(101)	(101)	44.0	38.3	17.7
	부산/울산/경남	(148)	(152)	36.1	42.4	21.5
	강원/제주	(45)	(43)	52.8	35.4	11.7
정치 성향	보수	(304)	(303)	37.5	55.9	6.6
	중도	(474)	(477)	46.5	33.3	20.3
	진보	(260)	(259)	42.5	44.0	13.5
지지 정당	더불어민주당	(482)	(482)	49.0	38.5	12.5
	국민의힘	(315)	(309)	29.9	58.8	11.2
	조국혁신당	(45)	(44)	40.1	36.5	23.5
	진보당	(31)	(32)	46.7	26.4	26.9
	개혁신당	(35)	(36)	71.8	23.7	4.6
	그 외 다른 정당	(28)	(30)	30.0	57.1	12.9
	없음&잘 모름	(102)	(105)	46.2	23.1	30.7

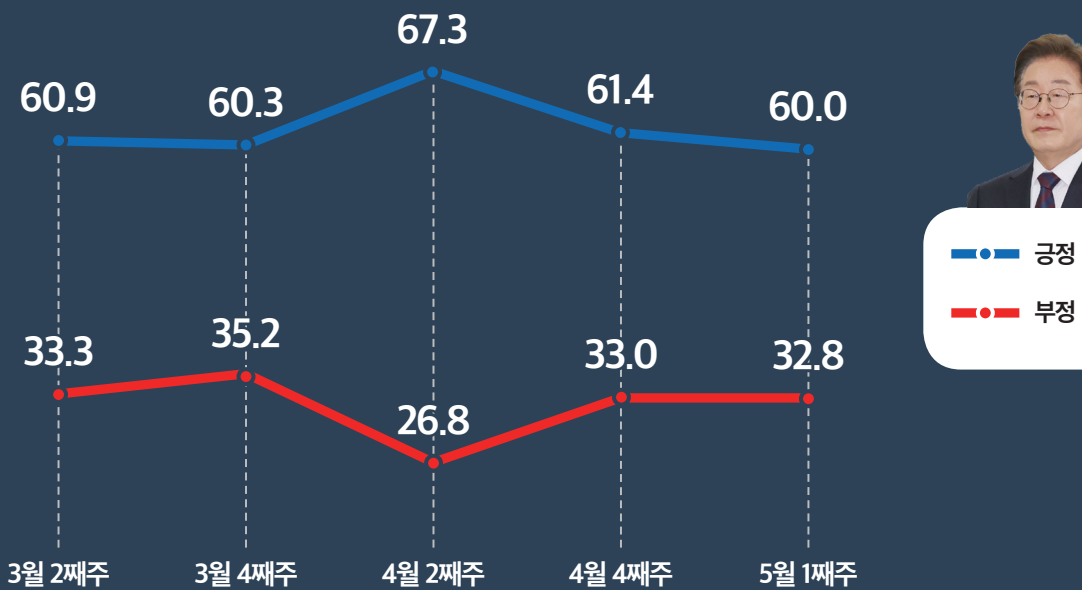
통계추이

단위: %

통계추이1_정당지지도 추이



통계추이2_이재명 대통령 국정운영 지지도 추이



교차표1_정당 지지도

단위: %

		사례수		더불어 민주당	국민의힘	조국 혁신당	진보당	개혁신당	그 외 다른 정당	없음	잘 모름
		조사완료	가중값적용								
전체		(1038)	(1038)	46.4	29.8	4.3	3.1	3.5	2.9	9.5	0.6
성별	남성	(562)	(516)	43.2	31.2	5.3	3.2	5.3	2.6	8.8	0.4
	여성	(476)	(522)	49.7	28.3	3.2	3.0	1.7	3.1	10.2	0.8
연령	18-29세	(131)	(153)	29.2	34.6	4.1	5.5	9.8	6.2	9.2	1.3
	30대	(127)	(156)	41.6	23.8	3.7	4.5	7.3	4.5	12.7	1.9
	40대	(183)	(175)	54.7	26.3	4.0	3.1	1.9	1.6	8.0	0.5
	50대	(215)	(199)	60.7	20.4	6.9	2.8	0.0	2.3	6.8	0.0
	60대	(207)	(186)	47.9	33.0	4.4	1.0	2.0	1.0	10.8	0.0
	70대 이상	(175)	(169)	39.6	41.9	1.8	2.3	1.6	2.5	10.3	0.0
지역	서울	(197)	(193)	44.1	28.8	6.0	3.2	2.4	5.3	9.5	0.6
	인천/경기	(321)	(339)	46.5	30.3	2.3	1.3	4.9	2.8	11.1	0.9
	대전/충청/세종	(120)	(112)	47.0	32.0	1.4	1.5	3.9	2.4	11.7	0.0
	광주/전라	(106)	(98)	65.4	11.3	9.8	4.8	1.6	0.7	5.6	0.9
	대구/경북	(101)	(101)	36.8	42.6	5.2	2.8	1.8	3.7	7.2	0.0
	부산/울산/경남	(148)	(152)	44.6	30.3	2.4	7.0	2.4	1.9	10.8	0.6
	강원/제주	(45)	(43)	40.9	34.2	11.3	3.7	8.4	0.0	1.6	0.0
정치성향	보수	(304)	(303)	20.6	61.3	1.3	0.8	5.3	5.1	5.0	0.6
	중도	(474)	(477)	49.7	20.9	5.3	1.6	3.6	2.4	16.4	0.2
	진보	(260)	(259)	70.7	9.2	5.9	8.6	1.1	1.1	2.1	1.2
지지 정당	더불어민주당	(482)	(482)	100.0	0.0	0.0	0.0	0.0	0.0	0.0	0.0
	국민의힘	(315)	(309)	0.0	100.0	0.0	0.0	0.0	0.0	0.0	0.0
	조국혁신당	(45)	(44)	0.0	0.0	100.0	0.0	0.0	0.0	0.0	0.0
	진보당	(31)	(32)	0.0	0.0	0.0	100.0	0.0	0.0	0.0	0.0
	개혁신당	(35)	(36)	0.0	0.0	0.0	0.0	100.0	0.0	0.0	0.0
	그 외 정당	(28)	(30)	0.0	0.0	0.0	0.0	0.0	100.0	0.0	0.0
	없음/잘 모름(무당층)	(102)	(105)	0.0	0.0	0.0	0.0	0.0	0.0	94.4	5.6
이재명 대통령 국정운영 지지도	잘함	(623)	(623)	76.0	6.1	5.4	4.0	1.6	0.4	6.0	0.5
	못함	(340)	(340)	1.6	67.3	2.1	1.1	6.7	7.6	13.1	0.6
	잘 모름	(75)	(74)	3.6	56.0	4.7	4.7	4.9	2.1	22.5	1.5
여야 대표 호감도	정청래	(352)	(340)	90.2	1.1	2.5	1.7	0.5	0.7	2.7	0.6
	장동혁	(228)	(224)	4.1	86.1	1.4	0.8	0.4	3.9	2.9	0.4
	조국	(91)	(99)	64.9	1.9	26.8	2.0	1.6	0.0	3.0	0.0
	이준석	(83)	(83)	18.1	35.1	2.0	2.3	33.3	0.0	9.1	0.0
	없음/잘 모름	(284)	(292)	29.8	27.8	1.4	7.1	1.4	6.4	25.0	1.0
정청래 당대표 연임 찬반	찬성	(358)	(354)	73.5	9.1	5.6	2.4	2.0	2.1	4.0	1.3
	반대	(471)	(467)	29.2	45.1	3.5	3.5	4.7	3.8	10.0	0.2
	잘 모름	(209)	(217)	39.6	30.3	3.8	3.3	3.3	2.2	17.5	0.0
장동혁 당대표직 사퇴 여부	당대표직 사퇴	(448)	(445)	53.1	20.8	4.0	3.4	5.8	2.0	10.0	0.9
	당대표직 유지	(452)	(442)	42.0	41.1	3.7	1.9	1.9	3.9	5.2	0.3
	잘 모름	(138)	(152)	39.7	22.9	6.8	5.7	1.1	2.5	20.6	0.6

교차표2_이재명 대통령 국정운영 지지도

단위: %

		사례수		매우 잘하고 있다 (1)	대체로 잘하고 있다 (2)	대체로 못하고 있다 (3)	매우 못하고 있다 (4)	잘 모름	긍정평가 (1+2)	부정평가 (3+4)
		조사완료	가중값적용							
	전체	(1038)	(1038)	45.2	14.8	8.9	23.8	7.2	60.0	32.8
성별	남성	(562)	(516)	43.8	14.8	9.5	25.6	6.3	58.6	35.1
	여성	(476)	(522)	46.5	14.9	8.4	22.1	8.0	61.5	30.5
연령	18-29세	(131)	(153)	29.1	15.0	11.5	37.3	7.0	44.2	48.8
	30대	(127)	(156)	42.0	15.8	11.4	26.7	4.1	57.8	38.1
	40대	(183)	(175)	53.8	11.5	5.7	23.7	5.4	65.2	29.4
	50대	(215)	(199)	60.8	12.5	5.6	17.4	3.7	73.3	23.0
	60대	(207)	(186)	45.4	16.9	10.2	21.0	6.5	62.3	31.2
	70대 이상	(175)	(169)	35.2	17.8	10.3	19.9	16.9	53.0	30.1
지역	서울	(197)	(193)	43.1	14.5	8.8	27.1	6.5	57.6	35.8
	인천/경기	(321)	(339)	46.7	12.3	9.1	24.4	7.5	59.0	33.5
	대전/충청/세종	(120)	(112)	45.6	12.2	4.4	26.6	11.2	57.9	31.0
	광주/전라	(106)	(98)	66.3	13.7	3.6	13.1	3.4	79.9	16.7
	대구/경북	(101)	(101)	38.8	9.5	19.7	22.5	9.5	48.3	42.2
	부산/울산/경남	(148)	(152)	37.4	22.9	8.7	24.9	6.1	60.4	33.6
	강원/제주	(45)	(43)	35.3	30.4	8.1	22.0	4.2	65.7	30.2
정치성향	보수	(304)	(303)	20.0	10.6	14.5	45.1	9.8	30.6	59.6
	중도	(474)	(477)	47.2	17.3	9.3	19.5	6.7	64.5	28.8
	진보	(260)	(259)	71.0	15.2	1.8	7.0	4.9	86.3	8.8
지지 정당	더불어민주당	(482)	(482)	84.4	13.9	0.7	0.4	0.5	98.3	1.1
	국민의힘	(315)	(309)	2.1	10.2	17.5	56.7	13.5	12.3	74.2
	조국혁신당	(45)	(44)	49.6	26.1	4.4	12.0	7.9	75.7	16.4
	진보당	(31)	(32)	40.2	37.5	5.9	5.5	11.0	77.7	11.3
	개혁신당	(35)	(36)	13.2	13.9	25.1	37.8	10.1	27.1	62.8
	그 외 정당	(28)	(30)	5.7	3.2	12.2	73.7	5.3	8.8	85.9
	없음/잘 모름(무당층)	(102)	(105)	13.8	24.9	17.8	26.5	17.1	38.6	44.3
이재명 대통령 국정운영 지지도	잘함	(623)	(623)	75.3	24.7	0.0	0.0	0.0	100.0	0.0
	못함	(340)	(340)	0.0	0.0	27.3	72.7	0.0	0.0	100.0
	잘 모름	(75)	(74)	0.0	0.0	0.0	0.0	100.0	0.0	0.0
여야 대표 호감도	정청래	(352)	(340)	87.1	11.3	0.9	0.6	0.2	98.4	1.4
	장동혁	(228)	(224)	2.9	7.4	14.9	65.4	9.3	10.3	80.4
	조국	(91)	(99)	68.6	23.6	1.0	4.0	2.9	92.2	4.9
	이준석	(83)	(83)	18.0	25.7	19.9	28.5	7.9	43.7	48.4
	없음/잘 모름	(284)	(292)	28.6	18.7	13.3	24.5	14.9	47.3	37.8
정청래 당대표 연임 찬반	찬성	(358)	(354)	73.4	11.7	1.1	12.3	1.4	85.1	13.4
	반대	(471)	(467)	29.4	13.2	14.3	34.3	8.8	42.6	48.6
	잘 모름	(209)	(217)	33.2	23.5	10.2	20.1	12.9	56.7	30.4
장동혁 당대표직 사퇴 여부	당대표직 사퇴	(448)	(445)	52.1	17.7	9.4	14.4	6.4	69.7	23.9
	당대표직 유지	(452)	(442)	43.4	8.2	7.1	36.3	5.1	51.6	43.4
	잘 모름	(138)	(152)	30.2	26.0	12.9	15.2	15.6	56.3	28.1

교차표3_여야 대표 호감도

단위: %

		사례수		정청래	장동혁	조국	이준석	없음	잘 모름
		조사완료	가중값적용						
전체		(1038)	(1038)	32.7	21.6	9.5	8.0	24.5	3.7
성별	남성	(562)	(516)	32.1	21.0	9.8	10.8	23.7	2.6
	여성	(476)	(522)	33.3	22.1	9.3	5.3	25.3	4.7
연령	18-29세	(131)	(153)	14.8	25.6	7.1	16.1	30.5	5.9
	30대	(127)	(156)	24.8	18.3	11.8	12.6	32.1	0.5
	40대	(183)	(175)	42.6	22.3	8.4	4.6	20.1	2.1
	50대	(215)	(199)	44.3	14.4	13.6	4.1	21.8	1.8
	60대	(207)	(186)	38.2	22.7	8.0	7.0	19.0	5.1
	70대 이상	(175)	(169)	26.4	27.4	7.8	5.8	25.7	7.0
지역	서울	(197)	(193)	29.4	22.8	9.1	6.2	29.5	3.0
	인천/경기	(321)	(339)	36.9	22.0	7.8	9.4	21.2	2.7
	대전/충청/세종	(120)	(112)	35.2	25.8	6.1	8.4	21.3	3.2
	광주/전라	(106)	(98)	44.5	9.7	19.2	4.4	16.5	5.6
	대구/경북	(101)	(101)	24.3	24.6	7.6	9.8	29.2	4.5
	부산/울산/경남	(148)	(152)	26.2	21.2	12.0	6.0	30.0	4.6
정치성향	강원/제주	(45)	(43)	25.0	22.4	7.4	15.2	23.7	6.2
	보수	(304)	(303)	12.6	45.0	4.1	10.2	24.3	3.8
	중도	(474)	(477)	33.0	14.6	11.6	10.2	26.6	4.0
지지 정당	진보	(260)	(259)	55.8	7.0	12.1	1.5	20.7	2.8
	더불어민주당	(482)	(482)	63.6	1.9	13.3	3.1	15.4	2.7
	국민의힘	(315)	(309)	1.2	62.4	0.6	9.5	24.1	2.1
	조국혁신당	(45)	(44)	19.5	7.3	59.9	3.8	5.3	4.3
	진보당	(31)	(32)	17.6	5.5	6.1	6.0	60.0	4.9
	개혁신당	(35)	(36)	5.1	2.5	4.3	76.9	11.1	0.0
	그 외 정당	(28)	(30)	7.9	29.3	0.0	0.0	51.7	11.1
이재명 대통령 국정운영 지지도	없음/잘 모름(무당층)	(102)	(105)	10.5	7.0	2.8	7.2	61.2	11.2
	잘함	(623)	(623)	53.7	3.7	14.6	5.8	18.5	3.7
	못함	(340)	(340)	1.4	52.8	1.4	11.9	29.8	2.6
여야 대표 호감도	잘 모름	(75)	(74)	0.9	28.1	3.8	8.8	49.9	8.5
	정청래	(352)	(340)	100.0	0.0	0.0	0.0	0.0	0.0
	장동혁	(228)	(224)	0.0	100.0	0.0	0.0	0.0	0.0
	조국	(91)	(99)	0.0	0.0	100.0	0.0	0.0	0.0
	이준석	(83)	(83)	0.0	0.0	0.0	100.0	0.0	0.0
정청래 당대표 연임 찬반	없음/잘 모름	(284)	(292)	0.0	0.0	0.0	0.0	86.9	13.1
	찬성	(358)	(354)	65.6	9.7	12.2	5.1	4.7	2.7
	반대	(471)	(467)	12.7	30.5	6.6	10.2	37.7	2.3
장동혁 당대표직 사퇴 여부	잘 모름	(209)	(217)	22.3	21.7	11.4	8.1	28.2	8.3
	당대표직 사퇴	(448)	(445)	38.7	5.1	9.2	12.5	31.6	2.9
	당대표직 유지	(452)	(442)	31.4	41.3	8.4	3.7	12.9	2.4
		(138)	(152)	19.1	12.5	13.9	7.5	37.3	9.8

교차표4_정청래 당대표 연임 찬반

단위: %

		사례수		찬성	반대	잘 모름
		조사완료	가중값적용			
	전체	(1038)	(1038)	34.1	45.0	20.9
성별	남성	(562)	(516)	35.8	47.1	17.0
	여성	(476)	(522)	32.3	43.0	24.7
연령	18-29세	(131)	(153)	26.8	48.0	25.2
	30대	(127)	(156)	32.6	50.4	17.1
	40대	(183)	(175)	34.0	43.7	22.3
	50대	(215)	(199)	49.5	39.2	11.3
	60대	(207)	(186)	34.5	45.5	20.0
	70대 이상	(175)	(169)	23.5	45.1	31.4
지역	서울	(197)	(193)	33.2	45.7	21.2
	인천/경기	(321)	(339)	37.1	42.4	20.6
	대전/충청/세종	(120)	(112)	35.5	45.5	19.0
	광주/전라	(106)	(98)	43.9	38.4	17.7
	대구/경북	(101)	(101)	26.5	60.9	12.6
	부산/울산/경남	(148)	(152)	28.5	43.8	27.7
	강원/제주	(45)	(43)	25.7	44.1	30.2
정치성향	보수	(304)	(303)	21.6	59.9	18.4
	중도	(474)	(477)	31.9	42.7	25.4
	진보	(260)	(259)	52.5	32.0	15.5
지지 정당	더불어민주당	(482)	(482)	53.9	28.3	17.8
	국민의힘	(315)	(309)	10.4	68.3	21.3
	조국혁신당	(45)	(44)	44.7	36.8	18.5
	진보당	(31)	(32)	26.3	51.2	22.6
	개혁신당	(35)	(36)	19.1	60.8	20.1
	그 외 정당	(28)	(30)	25.1	59.1	15.8
	없음/잘 모름(무당층)	(102)	(105)	18.2	45.6	36.2
이재명 대통령 국정운영 지지도	잘함	(623)	(623)	48.3	31.9	19.7
	못함	(340)	(340)	14.0	66.7	19.4
	잘 모름	(75)	(74)	6.9	55.5	37.7
여야 대표 호감도	정청래	(352)	(340)	68.3	17.5	14.2
	장동혁	(228)	(224)	15.3	63.7	21.0
	조국	(91)	(99)	43.6	31.3	25.1
	이준석	(83)	(83)	21.6	57.3	21.1
	없음/잘 모름	(284)	(292)	9.0	63.9	27.1
정청래 당대표 연임 찬반	찬성	(358)	(354)	100.0	0.0	0.0
	반대	(471)	(467)	0.0	100.0	0.0
	잘 모름	(209)	(217)	0.0	0.0	100.0
장동혁 당대표직 사퇴 여부	당대표직 사퇴	(448)	(445)	37.1	48.5	14.5
	당대표직 유지	(452)	(442)	36.5	45.5	18.1
	잘 모름	(138)	(152)	18.2	33.7	48.1

교차표5_장동혁 당대표직 사퇴 여부

단위: %

		사례수		당대표직 사퇴	당대표직 유지	잘 모름
		조사완료	가중값적용			
	전체	(1038)	(1038)	42.9	42.5	14.6
성별	남성	(562)	(516)	42.0	46.2	11.8
	여성	(476)	(522)	43.7	39.0	17.3
연령	18-29세	(131)	(153)	41.1	38.5	20.4
	30대	(127)	(156)	37.5	43.8	18.8
	40대	(183)	(175)	31.3	59.1	9.6
	50대	(215)	(199)	49.4	40.8	9.8
	60대	(207)	(186)	51.4	36.8	11.7
	70대 이상	(175)	(169)	44.3	36.3	19.4
지역	서울	(197)	(193)	45.0	43.4	11.6
	인천/경기	(321)	(339)	40.8	45.1	14.0
	대전/충청/세종	(120)	(112)	38.1	49.9	12.0
	광주/전라	(106)	(98)	56.2	31.1	12.7
	대구/경북	(101)	(101)	44.0	38.3	17.7
	부산/울산/경남	(148)	(152)	36.1	42.4	21.5
	강원/제주	(45)	(43)	52.8	35.4	11.7
정치성향	보수	(304)	(303)	37.5	55.9	6.6
	중도	(474)	(477)	46.5	33.3	20.3
	진보	(260)	(259)	42.5	44.0	13.5
지지 정당	더불어민주당	(482)	(482)	49.0	38.5	12.5
	국민의힘	(315)	(309)	29.9	58.8	11.2
	조국혁신당	(45)	(44)	40.1	36.5	23.5
	진보당	(31)	(32)	46.7	26.4	26.9
	개혁신당	(35)	(36)	71.8	23.7	4.6
	그 외 정당	(28)	(30)	30.0	57.1	12.9
	없음/잘 모름(무당층)	(102)	(105)	46.2	23.1	30.7
이재명 대통령 국정운영 지지도	잘함	(623)	(623)	49.8	36.5	13.7
	못함	(340)	(340)	31.2	56.3	12.5
	잘 모름	(75)	(74)	38.2	30.0	31.8
여야 대표 호감도	정청래	(352)	(340)	50.7	40.8	8.5
	장동혁	(228)	(224)	10.2	81.4	8.4
	조국	(91)	(99)	41.3	37.5	21.2
	이준석	(83)	(83)	66.6	19.8	13.6
	없음/잘 모름	(284)	(292)	52.6	23.0	24.4
정청래 당대표 연임 찬반	찬성	(358)	(354)	46.7	45.5	7.8
	반대	(471)	(467)	46.1	43.0	10.9
	잘 모름	(209)	(217)	29.7	36.8	33.6
장동혁 당대표직 사퇴 여부	당대표직 사퇴	(448)	(445)	100.0	0.0	0.0
	당대표직 유지	(452)	(442)	0.0	100.0	0.0
	잘 모름	(138)	(152)	0.0	0.0	100.0

교차표6_정치성향

단위: %

		사례수		보수	중도	진보
		조사완료	가중값적용			
	전체	(1038)	(1038)	29.2	45.9	24.9
성별	남성	(562)	(516)	33.6	42.6	23.8
	여성	(476)	(522)	24.8	49.2	26.0
연령	18-29세	(131)	(153)	36.2	38.2	25.7
	30대	(127)	(156)	28.2	48.1	23.8
	40대	(183)	(175)	28.2	50.1	21.7
	50대	(215)	(199)	16.7	51.1	32.2
	60대	(207)	(186)	28.9	44.6	26.5
	70대 이상	(175)	(169)	39.7	42.0	18.3
지역	서울	(197)	(193)	24.2	50.7	25.1
	인천/경기	(321)	(339)	30.1	43.1	26.7
	대전/충청/세종	(120)	(112)	34.3	37.2	28.5
	광주/전라	(106)	(98)	13.9	58.4	27.7
	대구/경북	(101)	(101)	41.9	39.5	18.6
	부산/울산/경남	(148)	(152)	28.5	49.1	22.4
	강원/제주	(45)	(43)	37.6	44.7	17.7
정치성향	보수	(304)	(303)	100.0	0.0	0.0
	중도	(474)	(477)	0.0	100.0	0.0
	진보	(260)	(259)	0.0	0.0	100.0
지지 정당	더불어민주당	(482)	(482)	12.9	49.1	37.9
	국민의힘	(315)	(309)	60.1	32.2	7.7
	조국혁신당	(45)	(44)	8.7	56.8	34.5
	진보당	(31)	(32)	7.6	23.2	69.1
	개혁신당	(35)	(36)	44.3	47.6	8.2
	그 외 정당	(28)	(30)	52.0	38.8	9.2
	없음/잘 모름(무당층)	(102)	(105)	16.4	75.3	8.3
이재명 대통령 국정운영 지지도	잘함	(623)	(623)	14.9	49.3	35.8
	못함	(340)	(340)	53.0	40.3	6.7
	잘 모름	(75)	(74)	39.9	43.0	17.1
여야 대표 호감도	정청래	(352)	(340)	11.2	46.3	42.5
	장동혁	(228)	(224)	60.9	31.1	8.1
	조국	(91)	(99)	12.6	55.7	31.7
	이준석	(83)	(83)	36.9	58.3	4.8
	없음/잘 모름	(284)	(292)	29.2	50.0	20.8
정청래 당대표 연임 찬반	찬성	(358)	(354)	18.5	43.0	38.4
	반대	(471)	(467)	38.8	43.5	17.7
	잘 모름	(209)	(217)	25.7	55.8	18.5
장동혁 당대표직 사퇴 여부	당대표직 사퇴	(448)	(445)	25.6	49.8	24.7
	당대표직 유지	(452)	(442)	38.3	35.9	25.8
	잘 모름	(138)	(152)	13.2	63.7	23.0

미디어토마토&뉴스토마토 여론조사 설문지

• 조사지역: 전국 • 조사방법: ARS RDD

안녕하십니까? 현안 관련하여 인식조사를 실시하고 있는 미디어토마토입니다. 짧은 조사이오니 바쁘시더라도 응답해 주시면 감사하겠습니다. 미디어토마토 전화번호는 02-2128-3805입니다.

■ 응답자 특성 조사

SQ1. 선생님께서 남성이시면 1번, 여성이시면 2번을 눌러주세요

SQ2. 선생님의 연령대가 만으로

- ① 만 17세 이하면 1번 ➡ 조사중단
- ② 만 18세 이상 29세 이하면 2번
- ③ 30대면 3번
- ④ 40대면 4번
- ⑤ 50대면 5번
- ⑥ 60대면 6번
- ⑦ 70대 이상이면 7번을 눌러주세요.

SQ3. 선생님께서 주민등록상 거주하시는 지역이 (보기 1~7번 로테이션)

- ① 서울이시면 1번
- ② 인천/경기이시면 2번
- ③ 대전/충청/세종이시면 3번
- ④ 광주/전북/전남이시면 4번
- ⑤ 대구/경북이시면 5번
- ⑥ 부산/울산/경남이시면 6번
- ⑦ 강원/제주이시면 7번을 눌러주세요.

■ 본 조사

문1. (정당 지지도) 선생님께서는 다음 중 호감이 가거나 조금이라도 지지하는 정당이 있으십니까?

보기는 순환됩니다. (보기 1~5번 로테이션)

- ① 더불어민주당이면 1번
- ② 국민의힘이면 2번
- ③ 조국혁신당이면 3번
- ④ 진보당이면 4번
- ⑤ 개혁신당이면 5번
- ⑥ 그 외 다른 정당이면 6번
- ⑦ 지지하는 정당이 없다면 7번
- ⑧ 잘 모르겠다면 8번을 눌러주세요.

문2. (이재명 대통령 국정운영 지지도) 선생님께서는 이재명 대통령의 국정 운영을 어떻게 평가하십니까?

보기는 순환됩니다. (보기 1~4번 정/역순 순환)

- ① 매우 잘하고 있다면 1번
- ② 대체로 잘하고 있다면 2번
- ③ 대체로 못하고 있다면 3번
- ④ 매우 못하고 있다면 4번
- ⑤ 잘 모르겠다면 5번을 눌러주세요.

문3. (여야 대표 호감도) 선생님께서는 다음 여야 대표들 중 누구에게 조금이라도 호감을 더 느끼십니까?

보기는 순환됩니다. (보기 1~4번 로테이션)

- ① 정청래 더불어민주당 대표라면 1번
- ② 장동혁 국민의힘 대표라면 2번
- ③ 조국 조국혁신당 대표라면 3번
- ④ 이준석 개혁신당 대표라면 4번
- ⑤ 호감 가는 사람이 없다면 5번
- ⑥ 잘 모르겠다면 6번을 눌러주세요.

문4. (정청래 당대표 연임 찬반) 선생님께서는 6·3 지방선거 이후 정청래 더불어민주당 대표의 당대표직

연임 여부에 대해 어떻게 생각하십니까? 보기는 순환됩니다. (보기 1~2번 로테이션)

- ① 연임에 찬성한다면 1번
- ② 연임에 반대한다면 2번
- ③ 잘 모르겠다면 3번을 눌러주세요.

문5. (장동혁 당대표직 사퇴 여부) 6·3 지방선거를 앞두고 최근 국민의힘 내부에서 장동혁 대표의 사퇴를

촉구하는 목소리가 이어지고 있습니다. 선생님께서는 장동혁 대표가 사퇴해야 한다고 보십니까,

아니면 당대표직을 유지해야 한다고 보십니까? 보기는 순환됩니다. (보기 1~2번 로테이션)

- ① 당대표직을 사퇴해야 한다면 1번
- ② 당대표직을 유지해야 한다면 2번
- ③ 잘 모르겠다면 3번을 눌러주세요.

문6. (정치성향) 마지막으로 선생님의 정치성향은 다음 중 어떻게 되십니까? (보기 1~2번 로테이션)

- ① 보수에 가까우시면 1번
- ② 진보에 가까우시면 2번
- ③ 중도라고 생각하시면 3번을 눌러주세요.

종료인사: 끝까지 응답해주셔서 대단히 감사합니다.

서울시 마포구에 소재한 미디어토마토였습니다.

제외대상: 죄송합니다. 선생님은 조사대상이 아닙니다.

조사를 중단하게 된 점 사과드립니다. 안녕히 계십시오.

쿼터완료: 죄송합니다. 선생님의 연령과 지역에서 조사가 완료되었습니다.

조사를 중단하게 된 점 사과드립니다. 안녕히 계십시오.