

뉴스토마토&미디어토마토
국회의원 재보선 여론조사

인천 연수갑



조사내용

조사대상	인천광역시 연수갑 선거구에 거주하는 만 18세 이상 남녀
조사방법	무선 ARS
표본추출	SKT(7,500), KT(4,500), LGU+(3,000) 가입자 리스트로부터 무작위 추출
유효표본	501명
가중값 산출	성, 연령, 권역별 가중부여 (2026년 4월말 행정안전부 주민등록인구통계 기준)
표본오차	95% 신뢰수준에서 최대허용오차 $\pm 4.4\%p$
조사기간	2026년 5월 10일 ~ 5월 11일 (2일간)
수행기관	주식회사 미디어토마토
담당자	서한길 연구원 (02-2128-3805)

응답자특성

구분	조사완료 사례수(A)		가중값 적용기준 사례수(B)		가중배율 (B/A)	
	사례수(명)	비율(%)	사례수(명)	비율(%)		
전체	501	100.0	501	100.0	1.00	
성별	남성	241	48.1	250	49.9	1.04
	여성	260	51.9	251	50.1	0.97
연령	만 18세 이상 29세 이하	57	11.4	73	14.6	1.28
	30대	64	12.8	72	14.4	1.13
	40대	62	12.4	76	15.2	1.23
	50대	108	21.6	101	20.2	0.94
	60대	126	25.1	105	21.0	0.83
	70세 이상	84	16.8	74	14.8	0.88
지역	1선거구	155	30.9	159	31.7	1.03
	2선거구	177	35.3	187	37.3	1.06
	3선거구	169	33.7	155	30.9	0.92

1선거구: 옥련2동, 연수1동, 청학동
2선거구: 선학동, 연수2동, 연수3동, 동춘3동
3선거구: 옥련1동, 동춘1동, 동춘2동

조사완료 응답자 특성

구분	조사완료 사례수			가중값 적용기준 사례수			
	계	남성	여성	계	남성	여성	
전체	합계	501	241	260	501	250	251
	만 18세 이상 29세 이하	57	27	30	73	39	34
	30대	64	41	23	72	39	33
	40대	62	30	32	76	39	37
	50대	108	53	55	101	49	52
	60대	126	54	72	105	52	53
	70세 이상	84	36	48	74	32	42
1선거구	소계	155	75	80	159	83	76
	만 18세 이상 29세 이하	17	7	10	22	12	10
	30대	20	12	8	22	13	9
	40대	15	7	8	22	12	10
	50대	37	19	18	33	17	16
	60대	40	19	21	35	18	17
	70세 이상	26	11	15	25	11	14
2선거구	소계	177	88	89	187	91	96
	만 18세 이상 29세 이하	18	11	7	28	15	13
	30대	21	14	7	27	14	13
	40대	23	10	13	28	14	14
	50대	36	18	18	36	17	19
	60대	47	18	29	39	19	20
	70세 이상	32	17	15	29	12	17
3선거구	소계	169	78	91	155	76	79
	만 18세 이상 29세 이하	22	9	13	23	12	11
	30대	23	15	8	23	12	11
	40대	24	13	11	26	13	13
	50대	35	16	19	32	15	17
	60대	39	17	22	31	15	16
	70세 이상	26	8	18	20	9	11

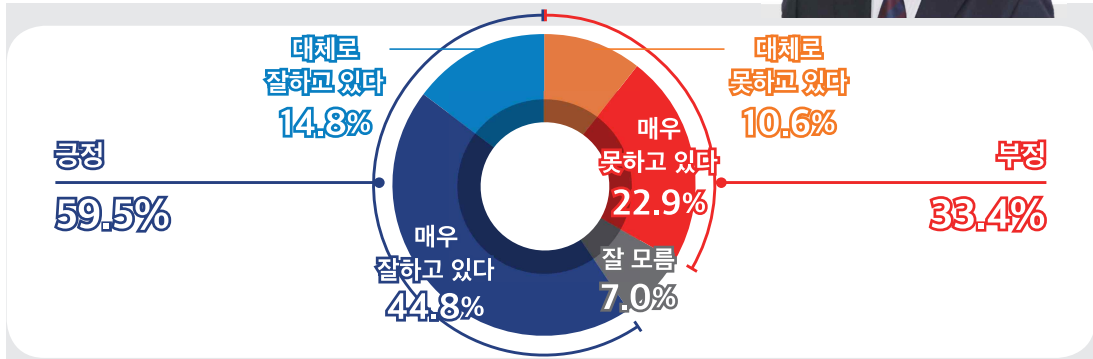
1선거구: 옥련2동, 연수1동, 청학동
 2선거구: 선학동, 연수2동, 연수3동, 동춘3동
 3선거구: 옥련1동, 동춘1동, 동춘2동



이재명 대통령 국정운영 지지도



선생님께서 이재명 대통령의 국정 운영을 어떻게 평가하십니까?
보기는 순환됩니다.



긍정 59.5%(‘매우 잘함’ 44.8%, ‘대체로 잘함’ 14.8%),
부정 33.4%(‘매우 못함’ 22.9%, ‘대체로 못함’ 10.6%)

긍부정 사이 격차는 26.1%p로, 오차범위 밖에서 긍정 평가가 우세했음.

성별로- 남성(긍정 53.8%, 부정 38.9%), 여성(긍정 65.2%, 부정 28.0%) 모두에서 긍정 평가가 오차범위 밖 우세.

연령대별로- 40대(긍정 71.5%, 부정 26.6%), 50대(긍정 74.4%, 부정 24.7%)에서 긍정 평가가 오차범위 밖 우세.

지역별로- 모든 지역에서 긍정 평가가 오차범위 밖 우세.

정치성향별로- 진보(긍정 83.4%, 부정 13.5%), 중도(긍정 63.5%, 부정 27.2%)에서 긍정 평가가 오차범위 밖 우세.

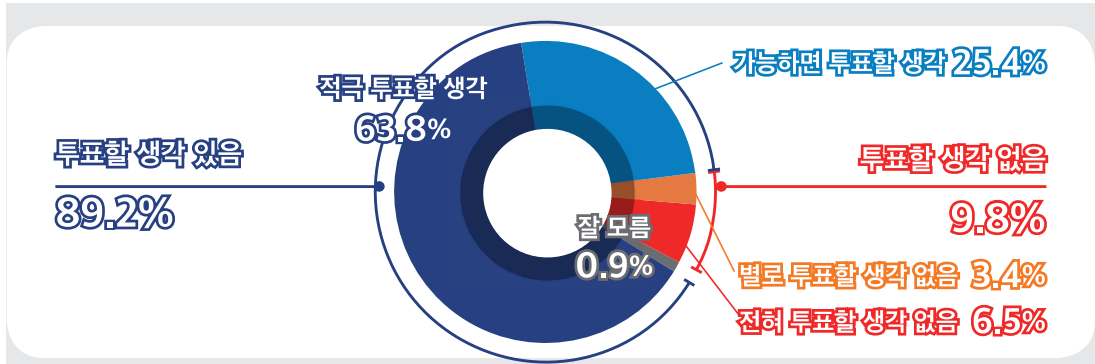
- 보수(긍정 31.9%, 부정 60.5%)에서 부정 평가가 오차범위 밖 우세.

		사례수		매우 잘하고 있다	대체로 잘하고 있다	대체로 못하고 있다	매우 못하고 있다	잘 모름
		조사완료	가중값적용					
전체		(501)	(501)	44.8	14.8	10.6	22.9	7.0
성별	남성	(241)	(250)	44.2	9.6	13.2	25.7	7.2
	여성	(260)	(251)	45.3	19.9	7.9	20.1	6.8
연령	18-29세	(57)	(73)	22.4	26.3	18.4	21.0	11.8
	30대	(64)	(72)	35.8	19.1	5.6	34.4	5.1
	40대	(62)	(76)	65.6	5.9	2.3	24.4	1.8
	50대	(108)	(101)	60.2	14.2	7.6	17.1	0.9
	60대	(126)	(105)	42.2	10.6	10.7	25.3	11.2
	70세 이상	(84)	(74)	36.7	15.0	20.2	16.3	11.8
지역	1선거구	(155)	(159)	44.7	10.5	10.3	27.4	7.1
	2선거구	(177)	(187)	43.4	18.9	10.7	20.7	6.3
	3선거구	(169)	(155)	46.5	14.2	10.8	20.8	7.7
정치성향	보수	(157)	(154)	21.1	10.8	16.6	43.9	7.6
	중도	(201)	(201)	43.9	19.5	10.1	17.1	9.4
	진보	(143)	(146)	71.0	12.4	4.9	8.5	3.2

6-3 지방선거 투표 의향



선생님께서서는 오는 6월 3일 지방선거에 투표하실 의향이 얼마나 있으십니까?



‘투표 생각 있음’ 89.2%(‘적극 투표’ 63.8%, ‘가능하면 투표’ 25.4%),
 ‘투표 생각 없음’ 9.8%(‘전혀 없음’ 6.5%, ‘별로 없음’ 3.4%)

두 응답 간 격차는 79.4%P로, 오차범위 밖에서 투표 생각이 있다는 응답이 우세했음.

모든 성, 연령대, 지역, 정치 성향별 세부 응답층에서 투표 생각이 있다는 응답이 오차범위 밖 우세.

연령대별로- 적극 투표 응답이 18~29세(45.9%)에서 가장 낮았고, 40대(78.0%)에서 가장 높았음.

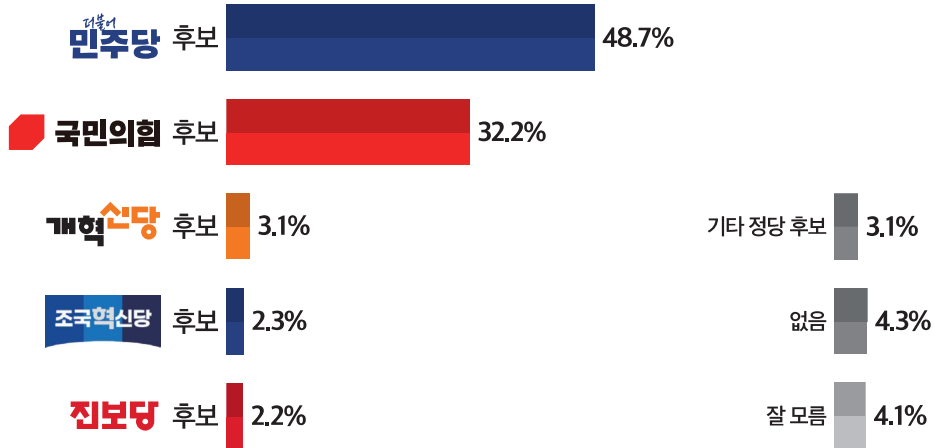
정치성향별로- 진보(68.4%)와 보수(65.3%)에서 적극 투표 응답 차이가 크지 않았음.

		사례수		적극 투표할 생각 (%)	가능하면 투표할 생각 (%)	별로 투표할 생각 없음 (%)	전혀 투표할 생각 없음 (%)	잘 모름 (%)
		조사원료	가중값적용					
	전체	(501)	(501)	63.8	25.4	3.4	6.5	0.9
성별	남성	(241)	(250)	67.3	21.2	2.3	8.0	1.2
	여성	(260)	(251)	60.3	29.6	4.4	4.9	0.7
연령	18-29세	(57)	(73)	45.9	23.3	14.1	14.8	1.9
	30대	(64)	(72)	63.4	22.6	3.4	10.5	0.0
	40대	(62)	(76)	78.0	14.7	0.0	5.9	1.4
	50대	(108)	(101)	64.6	28.1	2.8	4.6	0.0
	60대	(126)	(105)	67.1	27.5	0.7	3.2	1.5
	70세 이상	(84)	(74)	61.6	34.5	0.8	2.2	1.0
지역	1선거구	(155)	(159)	68.5	23.3	3.1	5.0	0.0
	2선거구	(177)	(187)	62.2	26.2	3.7	5.9	2.1
	3선거구	(169)	(155)	60.9	26.6	3.2	8.8	0.6
정치 성향	보수	(157)	(154)	65.3	25.2	3.2	6.4	0.0
	중도	(201)	(201)	59.3	28.6	1.9	7.9	2.3
	진보	(143)	(146)	68.4	21.3	5.6	4.7	0.0

6·3 지방선거 지지 정당 후보



선생님께서 이번 지방선거에서 어느 정당 후보에게 투표하실 계획이십니까?
보기는 순환됩니다.



더불어민주당 후보 48.7%, 국민의힘 후보 32.2%,

개혁신당 후보 3.1%, 조국혁신당 후보 2.3%, 진보당 후보 2.2%

더불어민주당 후보와 국민의힘 후보 투표 응답 간 격차는 16.5%p로, 오차범위 밖이었음.

성별로- 여성(민주당 53.0%, 국민의힘 30.4%)에서 민주당 후보 투표 응답이 오차범위 밖 우세.

연령대별로- 40대(민주당 62.6%, 국민의힘 26.1%), 50대(민주당 60.6%, 국민의힘 24.9%)에서 민주당 후보 투표 응답이 오차범위 밖 우세.

지역별로- 2선거구(민주당 47.9%, 국민의힘 32.1%), 3선거구(민주당 54.4%, 국민의힘 28.8%)에서 민주당 후보 투표 응답이 오차범위 밖 우세.

정치성향별로- 진보(민주당 75.2%, 국민의힘 12.1%), 중도(민주당 51.0%, 국민의힘 25.2%)에서 민주당 후보 투표 응답이 오차범위 밖 우세.

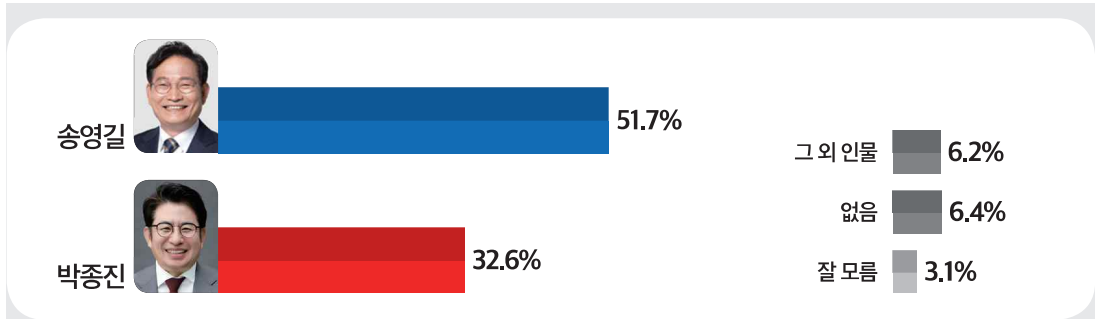
- 보수(국민의힘 60.3%, 민주당 20.8%)에서 국민의힘 후보 투표 응답이 오차범위 밖 우세.

		사례수		민주당 후보	국민의힘 후보	조국 혁신당 후보	진보당 후보	개혁신당 후보	기타 정당 후보	없음	잘 모름
		조사 완료	가중값 적용								
전체		(501)	(501)	48.7	32.2	2.3	2.2	3.1	3.1	4.3	4.1
성별	남성	(241)	(250)	44.4	34.0	3.8	2.6	2.6	4.0	4.0	4.4
	여성	(260)	(251)	53.0	30.4	0.7	1.8	3.5	2.2	4.5	3.8
연령	18-29세	(57)	(73)	35.8	21.3	10.4	5.6	5.4	4.9	8.6	8.1
	30대	(64)	(72)	37.9	35.6	1.4	3.0	3.3	3.7	9.5	5.6
	40대	(62)	(76)	62.6	26.1	0.0	2.3	6.3	1.4	0.0	1.4
	50대	(108)	(101)	60.6	24.9	2.7	1.8	0.9	5.5	1.8	1.8
	60대	(126)	(105)	46.8	39.5	0.0	0.8	1.5	1.7	4.6	5.2
	70세 이상	(84)	(74)	44.5	45.3	0.0	1.0	2.5	1.4	2.4	3.1
지역	1선거구	(155)	(159)	44.2	35.5	0.6	3.5	2.7	4.6	5.3	3.7
	2선거구	(177)	(187)	47.9	32.1	2.0	1.6	3.2	3.1	3.8	6.3
	3선거구	(169)	(155)	54.4	28.8	4.3	1.7	3.4	1.6	3.8	1.9
정치 성향	보수	(157)	(154)	20.8	60.3	2.4	2.8	2.6	4.7	2.4	4.0
	중도	(201)	(201)	51.0	25.2	1.8	1.6	1.9	4.1	7.5	6.8
	진보	(143)	(146)	75.2	12.1	2.7	2.5	5.2	0.0	1.7	0.5

송영길 대 박종진



다음은 국회의원 보궐선거 관련 질문입니다. 만약 오는 6월 인천 연수구갑 국회의원 보궐선거에서 다음 두 인물이 맞붙는다면 누구에게 투표하시겠습니까? 보기는 순환됩니다.



송영길 51.7%, 박종진 32.6%

두 인물 간 격차는 19.1%p로, 오차범위 밖에서 송영길 전 대표가 우세했음.

성별로- 남성(송영길 49.4%, 박종진 35.2%), 여성(송영길 53.9%, 박종진 30.0%) 모두에서 송영길 전 대표가 오차범위 밖 우세.

연령대별로- 40대(송영길 63.2%, 박종진 25.5%), 50대(송영길 61.4%, 박종진 26.6%)에서 송영길 전 대표가 오차범위 밖 우세.

지역별로- 2선거구(송영길 49.5%, 박종진 32.6%), 3선거구(송영길 59.9%, 박종진 28.5%)에서 송영길 전 대표가 오차범위 밖 우세.

정치성향별로- 진보(송영길 80.6%, 박종진 10.3%), 중도(송영길 53.0%, 박종진 24.5%)에서 송영길 전 대표가 오차범위 밖 우세.

- 보수(박종진 64.1%, 송영길 22.7%)에서 박종진 전 위원장이 오차범위 밖 우세.

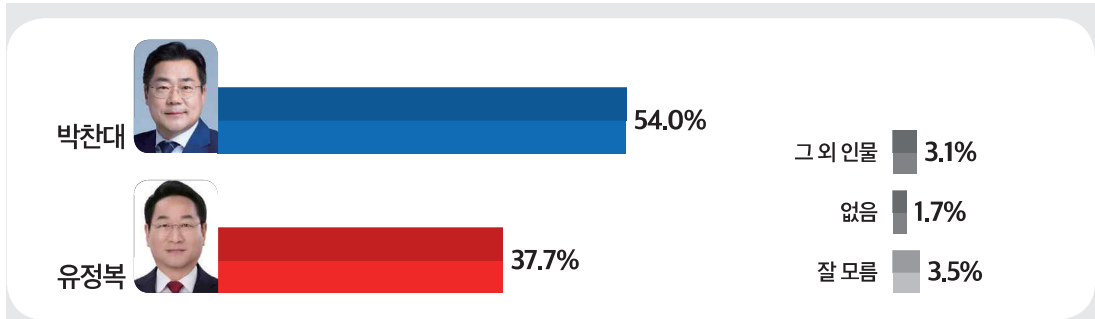
투표 의향별로- 투표 의향 있음(송영길 54.2%, 박종진 32.5%), 적극 투표(송영길 60.6%, 박종진 29.3%)에서 송영길 전 대표가 오차범위 밖 우세.

		사례수		송영길	박종진	그 외 인물	없음	잘 모름
		조사완료	가중값적용					
	전체	(501)	(501)	51.7	32.6	6.2	6.4	3.1
성별	남성	(241)	(250)	49.4	35.2	7.3	5.4	2.7
	여성	(260)	(251)	53.9	30.0	5.1	7.5	3.5
연령	18-29세	(57)	(73)	43.2	26.1	14.5	12.4	3.7
	30대	(64)	(72)	45.2	35.5	5.6	7.0	6.6
	40대	(62)	(76)	63.2	25.5	4.3	7.1	0.0
	50대	(108)	(101)	61.4	26.6	6.5	4.6	0.9
	60대	(126)	(105)	48.6	37.9	3.7	6.7	3.0
	70세 이상	(84)	(74)	45.5	44.0	3.7	1.3	5.5
지역	1선거구	(155)	(159)	46.3	36.6	6.4	8.9	1.9
	2선거구	(177)	(187)	49.5	32.6	7.8	6.0	4.0
	3선거구	(169)	(155)	59.9	28.5	4.0	4.4	3.2
정치 성향	보수	(157)	(154)	22.7	64.1	7.9	2.2	3.1
	중도	(201)	(201)	53.0	24.5	6.3	11.6	4.6
	진보	(143)	(146)	80.6	10.3	4.2	3.8	1.1

인천시장, 박찬대 대 유정복



다음은 인천시장 관련 질문입니다. 만약 이번 인천시장 선거에서 다음 두 인물이 맞붙는다면 누구에게 투표하시겠습니까? 보기는 순환됩니다.



박찬대 54.0%, 유정복 37.7%

두 인물 간 격차는 16.3%p로, 오차범위 밖에서 박찬대 전 원내대표가 우세했음.
 성별로- 여성(박찬대 58.5%, 유정복 35.0%)에서 박찬대 전 원내대표가 오차범위 밖 우세.
 연령대별로- 18~29세(박찬대 52.4%, 유정복 26.2%), 40대(박찬대 68.0%, 유정복 30.6%),
 50대(박찬대 61.5%, 유정복 33.8%)에서 박찬대 전 원내대표가 오차범위 밖 우세.
 지역별로- 2선거구(박찬대 54.0%, 유정복 36.7%), 3선거구(박찬대 59.4%, 유정복 35.6%)에서
 박찬대 전 원내대표가 오차범위 밖 우세.
 정치성향별로- 진보(박찬대 80.3%, 유정복 16.1%), 중도(박찬대 57.4%, 유정복 30.9%)에서 박찬대 전 원내대표가
 오차범위 밖 우세.
 - 보수(유정복 66.9%, 박찬대 24.7%)에서 유정복 시장이 오차범위 밖 우세.
 투표 의향별로- 투표 의향 있음(박찬대 56.8%, 유정복 36.2%), 적극 투표(박찬대 63.7%, 유정복 31.1%)에서
 박찬대 전 원내대표가 오차범위 밖 우세.

		사례수		박찬대	유정복	그 외 인물	없음	잘 모름
		조사완료	가중값적용					
	전체	(501)	(501)	54.0	37.7	3.1	1.7	3.5
성별	남성	(241)	(250)	49.5	40.3	3.6	1.9	4.5
	여성	(260)	(251)	58.5	35.0	2.6	1.4	2.5
연령	18-29세	(57)	(73)	52.4	26.2	12.1	5.5	3.7
	30대	(64)	(72)	46.3	38.1	3.1	4.1	8.5
	40대	(62)	(76)	68.0	30.6	1.4	0.0	0.0
	50대	(108)	(101)	61.5	33.8	2.7	0.0	1.9
	60대	(126)	(105)	47.9	46.4	0.7	1.4	3.6
	70세 이상	(84)	(74)	47.2	48.8	0.0	0.0	4.0
지역	1선거구	(155)	(159)	48.8	40.9	3.5	2.9	3.8
	2선거구	(177)	(187)	54.0	36.7	3.9	0.9	4.5
	3선거구	(169)	(155)	59.4	35.6	1.7	1.4	1.9
정치 성향	보수	(157)	(154)	24.7	66.9	5.1	1.0	2.3
	중도	(201)	(201)	57.4	30.9	2.7	3.0	6.0
	진보	(143)	(146)	80.3	16.1	1.6	0.7	1.3

교차표1_이재명 대통령 국정 운영 지지도

단위: %

		사례수		매우 잘함 ①	대체로 잘함 ②	대체로 못함 ③	매우 못함 ④	잘 모름	잘함 (①+②)	못함 (③+④)
		조사완료	가중값적용							
전체		(501)	(501)	44.8	14.8	10.6	22.9	7.0	59.5	33.4
성별	남성	(241)	(250)	44.2	9.6	13.2	25.7	7.2	53.8	38.9
	여성	(260)	(251)	45.3	19.9	7.9	20.1	6.8	65.2	28.0
연령	18-29세	(57)	(73)	22.4	26.3	18.4	21.0	11.8	48.8	39.4
	30대	(64)	(72)	35.8	19.1	5.6	34.4	5.1	54.9	40.0
	40대	(62)	(76)	65.6	5.9	2.3	24.4	1.8	71.5	26.6
	50대	(108)	(101)	60.2	14.2	7.6	17.1	0.9	74.4	24.7
	60대	(126)	(105)	42.2	10.6	10.7	25.3	11.2	52.8	36.0
	70세 이상	(84)	(74)	36.7	15.0	20.2	16.3	11.8	51.7	36.5
지역	1선거구	(155)	(159)	44.7	10.5	10.3	27.4	7.1	55.2	37.7
	2선거구	(177)	(187)	43.4	18.9	10.7	20.7	6.3	62.3	31.4
	3선거구	(169)	(155)	46.5	14.2	10.8	20.8	7.7	60.7	31.6
정치성향	보수	(157)	(154)	21.1	10.8	16.6	43.9	7.6	31.9	60.5
	중도	(201)	(201)	43.9	19.5	10.1	17.1	9.4	63.5	27.2
	진보	(143)	(146)	71.0	12.4	4.9	8.5	3.2	83.4	13.5
이재명 대통령 국정 운영 지지도	잘함	(296)	(298)	75.2	24.8	0.0	0.0	0.0	100.0	0.0
	못함	(167)	(168)	0.0	0.0	31.7	68.3	0.0	0.0	100.0
	잘 모름	(38)	(35)	0.0	0.0	0.0	0.0	100.0	0.0	0.0
6·3 지방선거 투표 의향	적극 투표 ①	(320)	(320)	59.1	7.8	6.3	25.2	1.6	66.9	31.5
	가능하면 투표 ②	(130)	(127)	22.1	25.2	20.4	17.4	14.9	47.4	37.7
	별로 투표 생각 없음 ③	(15)	(17)	5.6	38.6	13.9	30.1	11.7	44.3	44.0
	전혀 투표 생각 없음 ④	(31)	(33)	15.8	31.9	12.7	20.8	18.9	47.7	33.4
	잘 모름	(5)	(5)	22.8	0.0	15.0	0.0	62.2	22.8	15.0
	투표 생각 있음(①+②)	(450)	(447)	48.6	12.8	10.3	23.0	5.4	61.4	33.2
	투표 생각 없음(③+④)	(46)	(49)	12.3	34.2	13.1	24.0	16.4	46.5	37.0
6·3 지방선거 지지 정당 후보	더불어민주당 후보	(245)	(244)	84.3	12.4	1.0	0.6	1.7	96.7	1.5
	국민의힘 후보	(165)	(161)	3.7	10.5	23.7	51.6	10.5	14.2	75.3
	조국혁신당 후보	(10)	(11)	33.2	7.5	35.3	12.0	12.0	40.7	47.3
	진보당 후보	(11)	(11)	42.5	34.8	13.8	8.9	0.0	77.3	22.7
	개혁신당 후보	(14)	(15)	18.9	23.5	14.9	37.1	5.5	42.5	52.1
	기타 정당 후보	(15)	(16)	0.0	24.0	0.0	70.9	5.1	24.0	70.9
	없음/잘 모름	(41)	(42)	2.1	35.1	10.9	25.8	26.1	37.2	36.7
송영길 대 박종진	송영길	(258)	(259)	78.3	14.0	1.9	2.9	3.0	92.2	4.8
	박종진	(167)	(163)	5.5	10.1	20.5	54.4	9.4	15.6	74.9
	그 외 인물	(29)	(31)	20.5	15.5	22.6	33.7	7.6	36.0	56.4
	없음/잘 모름	(47)	(48)	13.0	34.7	16.2	16.0	20.2	47.7	32.2
인천시장, 박찬대 대 유정복	박찬대	(265)	(271)	76.1	14.8	3.8	3.4	1.8	90.9	7.2
	유정복	(197)	(189)	7.0	11.9	18.9	51.2	10.9	19.0	70.1
	그 외 인물	(13)	(16)	6.0	17.9	24.7	46.0	5.4	24.0	70.6
	없음/잘 모름	(26)	(26)	15.8	32.9	11.7	5.8	33.8	48.8	17.5

교차표2_6-3 지방선거 투표 의향

단위: %

		사례수		적극 투표할 생각 ①	가능하면 투표할 생각 ②	별로 투표할 생각 없음 ③	전혀 투표할 생각 없음 ④	잘 모름	투표할 생각 있음 (①+②)	투표할 생각 없음 (③+④)
		조사완료	가중값적용							
전체		(501)	(501)	63.8	25.4	3.4	6.5	0.9	89.2	9.8
성별	남성	(241)	(250)	67.3	21.2	2.3	8.0	1.2	88.5	10.3
	여성	(260)	(251)	60.3	29.6	4.4	4.9	0.7	89.9	9.4
연령	18-29세	(57)	(73)	45.9	23.3	14.1	14.8	1.9	69.2	28.9
	30대	(64)	(72)	63.4	22.6	3.4	10.5	0.0	86.1	13.9
	40대	(62)	(76)	78.0	14.7	0.0	5.9	1.4	92.7	5.9
	50대	(108)	(101)	64.6	28.1	2.8	4.6	0.0	92.7	7.3
	60대	(126)	(105)	67.1	27.5	0.7	3.2	1.5	94.6	3.9
	70세 이상	(84)	(74)	61.6	34.5	0.8	2.2	1.0	96.0	3.0
지역	1선거구	(155)	(159)	68.5	23.3	3.1	5.0	0.0	91.9	8.1
	2선거구	(177)	(187)	62.2	26.2	3.7	5.9	2.1	88.4	9.6
	3선거구	(169)	(155)	60.9	26.6	3.2	8.8	0.6	87.5	11.9
정치성향	보수	(157)	(154)	65.3	25.2	3.2	6.4	0.0	90.4	9.6
	중도	(201)	(201)	59.3	28.6	1.9	7.9	2.3	87.9	9.8
	진보	(143)	(146)	68.4	21.3	5.6	4.7	0.0	89.7	10.3
이재명 대통령 국정 운영 지지도	잘함	(296)	(298)	71.7	20.2	2.5	5.2	0.4	91.9	7.7
	못함	(167)	(168)	60.0	28.7	4.4	6.5	0.4	88.7	10.9
	잘 모름	(38)	(35)	14.6	54.0	5.6	17.5	8.4	68.5	23.1
6-3 지방선거 투표 의향	적극 투표 ①	(320)	(320)	100.0	0.0	0.0	0.0	0.0	100.0	0.0
	가능하면 투표 ②	(130)	(127)	0.0	100.0	0.0	0.0	0.0	100.0	0.0
	별로 투표 생각 없음 ③	(15)	(17)	0.0	0.0	100.0	0.0	0.0	0.0	100.0
	전혀 투표 생각 없음 ④	(31)	(33)	0.0	0.0	0.0	100.0	0.0	0.0	100.0
	잘 모름	(5)	(5)	0.0	0.0	0.0	0.0	100.0	0.0	0.0
	투표 생각 있음(①+②)	(450)	(447)	71.5	28.5	0.0	0.0	0.0	100.0	0.0
	투표 생각 없음(③+④)	(46)	(49)	0.0	0.0	34.1	65.9	0.0	0.0	100.0
6-3 지방선거 지지 정당 후보	더불어민주당 후보	(245)	(244)	78.3	17.3	1.6	2.4	0.4	95.6	4.0
	국민의힘 후보	(165)	(161)	58.4	36.6	3.0	1.6	0.4	95.0	4.6
	조국혁신당 후보	(10)	(11)	57.0	0.0	31.3	11.8	0.0	57.0	43.0
	진보당 후보	(11)	(11)	22.4	25.5	0.0	45.8	6.3	47.9	45.8
	개혁신당 후보	(14)	(15)	41.9	23.5	0.0	34.6	0.0	65.4	34.6
	기타 정당 후보	(15)	(16)	53.0	34.9	0.0	12.1	0.0	87.9	12.1
	없음/잘 모름	(41)	(42)	25.2	33.8	11.1	24.5	5.3	59.0	35.7
송영길 대 박종진	송영길	(258)	(259)	74.8	18.7	2.5	3.3	0.8	93.5	5.7
	박종진	(167)	(163)	57.5	31.7	3.9	6.6	0.4	89.1	10.4
	그 외 인물	(29)	(31)	53.1	31.1	0.0	9.1	6.7	84.2	9.1
	없음/잘 모름	(47)	(48)	32.7	36.6	8.8	21.9	0.0	69.3	30.7
인천시장, 박찬대 대 유정복	박찬대	(265)	(271)	75.3	18.6	1.8	4.4	0.0	93.8	6.2
	유정복	(197)	(189)	52.7	33.1	5.8	7.5	0.9	85.7	13.3
	그 외 인물	(13)	(16)	62.4	31.8	0.0	5.7	0.0	94.3	5.7
	없음/잘 모름	(26)	(26)	26.1	37.0	3.8	21.7	11.4	63.1	25.5

교차표3_6-3 지방선거 지지 정당 후보

단위: %

		사례수		민주당 후보	국민의힘 후보	조국혁신당 후보	진보당 후보	개혁신당 후보	기타 정당 후보	없음	잘 모름
		조사완료	가중값적용								
전체		(501)	(501)	48.7	32.2	2.3	2.2	3.1	3.1	4.3	4.1
성별	남성	(241)	(250)	44.4	34.0	3.8	2.6	2.6	4.0	4.0	4.4
	여성	(260)	(251)	53.0	30.4	0.7	1.8	3.5	2.2	4.5	3.8
연령	18-29세	(57)	(73)	35.8	21.3	10.4	5.6	5.4	4.9	8.6	8.1
	30대	(64)	(72)	37.9	35.6	1.4	3.0	3.3	3.7	9.5	5.6
	40대	(62)	(76)	62.6	26.1	0.0	2.3	6.3	1.4	0.0	1.4
	50대	(108)	(101)	60.6	24.9	2.7	1.8	0.9	5.5	1.8	1.8
	60대	(126)	(105)	46.8	39.5	0.0	0.8	1.5	1.7	4.6	5.2
	70세 이상	(84)	(74)	44.5	45.3	0.0	1.0	2.5	1.4	2.4	3.1
지역	1선거구	(155)	(159)	44.2	35.5	0.6	3.5	2.7	4.6	5.3	3.7
	2선거구	(177)	(187)	47.9	32.1	2.0	1.6	3.2	3.1	3.8	6.3
	3선거구	(169)	(155)	54.4	28.8	4.3	1.7	3.4	1.6	3.8	1.9
정치성향	보수	(157)	(154)	20.8	60.3	2.4	2.8	2.6	4.7	2.4	4.0
	중도	(201)	(201)	51.0	25.2	1.8	1.6	1.9	4.1	7.5	6.8
	진보	(143)	(146)	75.2	12.1	2.7	2.5	5.2	0.0	1.7	0.5
이재명 대통령 국정 운영 지도도	잘함	(296)	(298)	79.2	7.7	1.5	2.9	2.2	1.3	3.3	1.9
	못함	(167)	(168)	2.2	72.5	3.2	1.5	4.8	6.6	3.8	5.4
	잘 모름	(38)	(35)	12.0	48.2	3.9	0.0	2.4	2.3	14.8	16.4
6-3 지방선거 투표 의향	적극 투표 ①	(320)	(320)	59.8	29.5	2.0	0.8	2.0	2.6	1.5	1.9
	가능하면 투표 ②	(130)	(127)	33.1	46.4	0.0	2.3	2.8	4.3	3.6	7.5
	별로 투표 생각 없음 ③	(15)	(17)	22.6	28.6	21.1	0.0	0.0	0.0	10.3	17.5
	전혀 투표 생각 없음 ④	(31)	(33)	18.3	7.9	4.1	15.8	16.4	5.8	29.3	2.5
	잘 모름	(5)	(5)	22.8	14.6	0.0	15.0	0.0	0.0	18.7	28.9
	투표 생각 있음(①+②)	(450)	(447)	52.2	34.3	1.4	1.2	2.3	3.1	2.1	3.5
	투표 생각 없음(③+④)	(46)	(49)	19.7	14.9	9.9	10.4	10.8	3.8	22.8	7.6
6-3 지방선거 지지 정당 후보	더불어민주당 후보	(245)	(244)	100.0	0.0	0.0	0.0	0.0	0.0	0.0	0.0
	국민의힘 후보	(165)	(161)	0.0	100.0	0.0	0.0	0.0	0.0	0.0	0.0
	조국혁신당 후보	(10)	(11)	0.0	0.0	100.0	0.0	0.0	0.0	0.0	0.0
	진보당 후보	(11)	(11)	0.0	0.0	0.0	100.0	0.0	0.0	0.0	0.0
	개혁신당 후보	(14)	(15)	0.0	0.0	0.0	0.0	100.0	0.0	0.0	0.0
	기타 정당 후보	(15)	(16)	0.0	0.0	0.0	0.0	0.0	100.0	0.0	0.0
	없음/잘 모름	(41)	(42)	0.0	0.0	0.0	0.0	0.0	0.0	51.0	49.0
송영길 대 박종진	송영길	(258)	(259)	87.7	2.4	3.1	2.5	2.6	0.0	1.8	0.0
	박종진	(167)	(163)	3.5	84.0	1.4	2.0	2.2	2.3	2.2	2.5
	그 외 인물	(29)	(31)	17.5	29.6	3.0	2.3	12.9	26.8	0.0	7.9
	없음/잘 모름	(47)	(48)	12.7	18.5	0.0	1.8	2.6	7.5	27.3	29.6
인천시장, 박찬대 대 유정복	박찬대	(265)	(271)	85.6	3.9	2.5	2.2	2.2	1.0	1.5	1.1
	유정복	(197)	(189)	5.0	77.8	1.9	2.5	2.9	3.3	3.6	3.0
	그 외 인물	(13)	(16)	0.0	23.5	6.0	0.0	25.1	36.6	0.0	8.7
	없음/잘 모름	(26)	(26)	12.4	0.0	0.0	2.7	0.0	3.1	40.9	40.9

교차표4_송영길 대 박종진

단위: %

		사례수		송영길	박종진	그 외 인물	없음	잘 모름
		조사완료	가중값적용					
전체		(501)	(501)	51.7	32.6	6.2	6.4	3.1
성별	남성	(241)	(250)	49.4	35.2	7.3	5.4	2.7
	여성	(260)	(251)	53.9	30.0	5.1	7.5	3.5
연령	18-29세	(57)	(73)	43.2	26.1	14.5	12.4	3.7
	30대	(64)	(72)	45.2	35.5	5.6	7.0	6.6
	40대	(62)	(76)	63.2	25.5	4.3	7.1	0.0
	50대	(108)	(101)	61.4	26.6	6.5	4.6	0.9
	60대	(126)	(105)	48.6	37.9	3.7	6.7	3.0
	70세 이상	(84)	(74)	45.5	44.0	3.7	1.3	5.5
지역	1선거구	(155)	(159)	46.3	36.6	6.4	8.9	1.9
	2선거구	(177)	(187)	49.5	32.6	7.8	6.0	4.0
	3선거구	(169)	(155)	59.9	28.5	4.0	4.4	3.2
정치성향	보수	(157)	(154)	22.7	64.1	7.9	2.2	3.1
	중도	(201)	(201)	53.0	24.5	6.3	11.6	4.6
	진보	(143)	(146)	80.6	10.3	4.2	3.8	1.1
이재명 대통령 국정 운영 지지도	잘함	(296)	(298)	80.1	8.5	3.7	5.2	2.4
	못함	(167)	(168)	7.4	73.0	10.4	7.7	1.5
	잘 모름	(38)	(35)	21.9	43.9	6.7	10.9	16.5
6·3 지방선거 투표 의향	적극 투표 ①	(320)	(320)	60.6	29.3	5.2	3.0	1.9
	가능하면 투표 ②	(130)	(127)	38.0	40.6	7.6	10.3	3.5
	별로 투표 생각 없음 ③	(15)	(17)	37.7	37.4	0.0	10.3	14.7
	전혀 투표 생각 없음 ④	(31)	(33)	26.1	33.0	8.7	24.1	8.1
	잘 모름	(5)	(5)	41.5	14.6	43.9	0.0	0.0
	투표 생각 있음(①+②)	(450)	(447)	54.2	32.5	5.9	5.1	2.4
	투표 생각 없음(③+④)	(46)	(49)	30.0	34.5	5.7	19.4	10.4
6·3 지방선거 지지 정당 후보	더불어민주당 후보	(245)	(244)	93.0	2.3	2.2	1.7	0.7
	국민의힘 후보	(165)	(161)	3.8	85.0	5.7	4.4	1.1
	조국혁신당 후보	(10)	(11)	71.1	20.6	8.3	0.0	0.0
	진보당 후보	(11)	(11)	56.8	29.4	6.3	0.0	7.5
	개혁신당 후보	(14)	(15)	42.9	22.9	26.1	8.1	0.0
	기타 정당 후보	(15)	(16)	0.0	23.6	53.4	18.0	5.1
	없음/잘 모름	(41)	(42)	11.3	18.2	5.8	40.2	24.6
송영길 대 박종진	송영길	(258)	(259)	100.0	0.0	0.0	0.0	0.0
	박종진	(167)	(163)	0.0	100.0	0.0	0.0	0.0
	그 외 인물	(29)	(31)	0.0	0.0	100.0	0.0	0.0
	없음/잘 모름	(47)	(48)	0.0	0.0	0.0	67.3	32.7
인천시장, 박찬대 대 유정복	박찬대	(265)	(271)	86.7	5.4	2.8	4.4	0.7
	유정복	(197)	(189)	10.2	76.6	6.2	4.7	2.4
	그 외 인물	(13)	(16)	5.4	20.6	63.5	10.5	0.0
	없음/잘 모름	(26)	(26)	15.8	2.7	8.0	37.8	35.8

교차표5_인천시장, 박찬대 대 유정복

단위: %

		사례수		박찬대	유정복	그 외 인물	없음	잘 모름
		조사완료	가중값적용					
전체		(501)	(501)	54.0	37.7	3.1	1.7	3.5
성별	남성	(241)	(250)	49.5	40.3	3.6	1.9	4.5
	여성	(260)	(251)	58.5	35.0	2.6	1.4	2.5
연령	18-29세	(57)	(73)	52.4	26.2	12.1	5.5	3.7
	30대	(64)	(72)	46.3	38.1	3.1	4.1	8.5
	40대	(62)	(76)	68.0	30.6	1.4	0.0	0.0
	50대	(108)	(101)	61.5	33.8	2.7	0.0	1.9
	60대	(126)	(105)	47.9	46.4	0.7	1.4	3.6
	70세 이상	(84)	(74)	47.2	48.8	0.0	0.0	4.0
지역	1선거구	(155)	(159)	48.8	40.9	3.5	2.9	3.8
	2선거구	(177)	(187)	54.0	36.7	3.9	0.9	4.5
	3선거구	(169)	(155)	59.4	35.6	1.7	1.4	1.9
정치성향	보수	(157)	(154)	24.7	66.9	5.1	1.0	2.3
	중도	(201)	(201)	57.4	30.9	2.7	3.0	6.0
	진보	(143)	(146)	80.3	16.1	1.6	0.7	1.3
이재명 대통령 국정 운영 지지도	잘함	(296)	(298)	82.5	12.0	1.3	1.3	3.0
	못함	(167)	(168)	11.7	79.0	6.6	2.3	0.4
	잘 모름	(38)	(35)	14.1	58.5	2.4	2.3	22.7
6·3 지방선거 투표 의향	적극 투표 ①	(320)	(320)	63.7	31.1	3.0	0.3	1.9
	가능하면 투표 ②	(130)	(127)	39.5	49.1	3.9	2.2	5.3
	별로 투표 생각 없음 ③	(15)	(17)	28.5	65.5	0.0	5.9	0.0
	전혀 투표 생각 없음 ④	(31)	(33)	36.4	43.5	2.8	11.8	5.5
	잘 모름	(5)	(5)	0.0	37.4	0.0	0.0	62.6
	투표 생각 있음(①+②)	(450)	(447)	56.8	36.2	3.3	0.8	2.9
	투표 생각 없음(③+④)	(46)	(49)	33.7	51.0	1.8	9.8	3.6
6·3 지방선거 지지 정당 후보	더불어민주당 후보	(245)	(244)	94.9	3.8	0.0	0.0	1.3
	국민의힘 후보	(165)	(161)	6.6	91.1	2.3	0.0	0.0
	조국혁신당 후보	(10)	(11)	60.5	31.3	8.3	0.0	0.0
	진보당 후보	(11)	(11)	52.1	41.6	0.0	0.0	6.3
	개혁신당 후보	(14)	(15)	38.6	36.0	25.5	0.0	0.0
	기타 정당 후보	(15)	(16)	18.0	40.3	36.6	5.1	0.0
	없음/잘 모름	(41)	(42)	16.5	29.7	3.2	18.3	32.3
송영길 대 박종진	송영길	(258)	(259)	90.7	7.4	0.3	0.0	1.6
	박종진	(167)	(163)	9.0	88.6	2.0	0.0	0.4
	그 외 인물	(29)	(31)	24.0	37.4	31.9	0.0	6.7
	없음/잘 모름	(47)	(48)	28.8	27.8	3.4	17.7	22.3
인천시장, 박찬대 대 유정복	박찬대	(265)	(271)	100.0	0.0	0.0	0.0	0.0
	유정복	(197)	(189)	0.0	100.0	0.0	0.0	0.0
	그 외 인물	(13)	(16)	0.0	0.0	100.0	0.0	0.0
	없음/잘 모름	(26)	(26)	0.0	0.0	0.0	32.6	67.4

교차표6_정치 성향

단위: %

		사례수		보수	중도	진보
		조사완료	가중값적용			
	전체	(501)	(501)	30.8	40.1	29.1
성별	남성	(241)	(250)	33.2	39.5	27.3
	여성	(260)	(251)	28.4	40.7	30.9
연령	18-29세	(57)	(73)	35.2	36.1	28.7
	30대	(64)	(72)	41.4	38.5	20.1
	40대	(62)	(76)	12.7	44.0	43.3
	50대	(108)	(101)	29.3	36.0	34.7
	60대	(126)	(105)	29.0	43.9	27.1
	70세 이상	(84)	(74)	39.3	41.8	19.0
지역	1선거구	(155)	(159)	30.1	41.4	28.5
	2선거구	(177)	(187)	32.4	39.7	27.9
	3선거구	(169)	(155)	29.6	39.2	31.2
정치성향	보수	(157)	(154)	100.0	0.0	0.0
	중도	(201)	(201)	0.0	100.0	0.0
	진보	(143)	(146)	0.0	0.0	100.0
이재명 대통령 국정 운영 지지도	잘함	(296)	(298)	16.5	42.7	40.8
	못함	(167)	(168)	55.7	32.6	11.7
	잘 모름	(38)	(35)	33.2	53.6	13.2
6·3 지방선거 투표 의향	적극 투표 ①	(320)	(320)	31.5	37.3	31.2
	가능하면 투표 ②	(130)	(127)	30.5	45.1	24.4
	별로 투표 생각 없음 ③	(15)	(17)	28.9	22.8	48.4
	전혀 투표 생각 없음 ④	(31)	(33)	30.4	48.6	21.1
	잘 모름	(5)	(5)	0.0	100.0	0.0
	투표 생각 있음(①+②)	(450)	(447)	31.2	39.5	29.3
	투표 생각 없음(③+④)	(46)	(49)	29.9	39.8	30.4
6·3 지방선거 지지 정당 후보	더불어민주당 후보	(245)	(244)	13.1	41.9	44.9
	국민의힘 후보	(165)	(161)	57.7	31.4	10.9
	조국혁신당 후보	(10)	(11)	32.1	32.6	35.3
	진보당 후보	(11)	(11)	38.3	29.0	32.8
	개혁신당 후보	(14)	(15)	25.9	25.2	48.9
	기타 정당 후보	(15)	(16)	46.7	53.3	0.0
	없음/잘 모름	(41)	(42)	23.7	68.3	7.9
송영길 대 박종진	송영길	(258)	(259)	13.5	41.1	45.4
	박종진	(167)	(163)	60.6	30.2	9.2
	그 외 인물	(29)	(31)	39.2	41.0	19.8
	없음/잘 모름	(47)	(48)	17.1	67.9	15.0
인천시장, 박찬대 대 유정복	박찬대	(265)	(271)	14.1	42.6	43.3
	유정복	(197)	(189)	54.7	32.9	12.4
	그 외 인물	(13)	(16)	50.0	34.6	15.4
	없음/잘 모름	(26)	(26)	19.5	69.4	11.1

인천 연수갑 관련 여론조사

• 조사지역: 인천 연수구갑선거구 • 조사방법: ARS 무선가상번호

안녕하십니까? 정치 현안 관련하여 인식조사를 실시하고 있는 미디어토마토입니다. 짧은 조사이오니 바쁘시더라도 응답해주시면 감사하겠습니다. 미디어토마토 전화번호는 02-2128-3805입니다.

■ 응답자 특성 조사

SQ1. 선생님께서 남성이면 1번을, 여성이면 2번을 눌러주세요.

SQ2. 선생님께서 주민등록상 거주하시는 지역이 인천 연수구 (보기 ①~③번 로테이션)

- ① 옥련2동, 연수1동, 청학동이면 1번
- ② 선학동, 연수2동, 연수3동, 동춘3동이면 2번
- ③ 옥련1동, 동춘1동, 동춘2동이면 3번
- ④ 그 외 다른 지역이면 4번을 눌러주세요 ➡ 조사중단

SQ3. 선생님의 연령대가 만으로

- ① 만 17세 이하면 1번 ➡ 조사중단
- ② 만 18세 이상 29세 이하면 2번
- ③ 30대면 3번
- ④ 40대면 4번
- ⑤ 50대면 5번
- ⑥ 60대면 6번
- ⑦ 70세 이상이면 7번을 눌러주세요.

■ 본 조사

문1. (이재명 대통령 국정운영 지지도) 선생님께서는 이재명 대통령의 국정 운영을 어떻게 평가하십니까?

보기는 순환됩니다. (보기 1~4번 정/역순 순환)

- ① 매우 잘하고 있다면 1번
- ② 대체로 잘하고 있다면 2번
- ③ 대체로 못하고 있다면 3번
- ④ 매우 못하고 있다면 4번
- ⑤ 잘 모르겠다면 5번을 눌러주세요.

문2. (지방선거 투표 의향) 선생님께서는 오는 6월 3일 지방선거에 투표하실 의향이 얼마나 있으십니까?

- ① 전혀 투표할 생각이 없다면 1번
- ② 별로 투표할 생각이 없다면 2번
- ③ 가능하면 투표할 생각이면 3번
- ④ 적극 투표할 생각이면 4번
- ⑤ 잘 모르겠다면 5번을 눌러주세요.

문3. (6·3 지방선거 지지 정당 후보) 선생님께서는 이번 지방선거에서 어느 정당 후보에게 투표하실 계획이십니까? 보기는 순환됩니다. (보기 ①~⑤번 로테이션)

- ① 더불어민주당 후보면 1번
- ② 국민의힘 후보면 2번
- ③ 조국혁신당 후보면 3번
- ④ 진보당 후보면 4번
- ⑤ 개혁신당 후보면 5번
- ⑥ 기타 다른 정당 후보면 6번
- ⑦ 투표할 정당 후보가 없다면 7번
- ⑧ 잘 모르겠다면 8번을 눌러주세요.

문4. (송영길 대 박종진) 다음은 국회의원 보궐선거 관련 질문입니다. 만약 오는 6월 인천 연수구갑 국회의원 보궐선거에서 다음 두 인물이 맞붙는다면 누구에게 투표하시겠습니까? 보기는 순환됩니다. (보기 ①~②번 로테이션)

- ① 더불어민주당 송영길이면 1번
- ② 국민의힘 박종진이면 2번
- ③ 그 외 다른 인물이면 3번
- ④ 지지할 인물이 없다면 4번
- ⑤ 잘 모르겠다면 5번을 눌러주세요.

문5. (인천시장, 박찬대 대 유정복) 다음은 인천시장 관련 질문입니다. 만약 이번 인천시장 선거에서 다음 두 인물이 맞붙는다면 누구에게 투표하시겠습니까? 보기는 순환됩니다. (보기 ①~②번 로테이션)

- ① 더불어민주당 박찬대면 1번
- ② 국민의힘 유정복이면 2번
- ③ 그 외 다른 인물이면 3번
- ④ 지지할 인물이 없다면 4번
- ⑤ 잘 모르겠다면 5번을 눌러주세요.

문6. (정치성향) 마지막으로 선생님의 정치성향은 다음 중 어떻게 되십니까? (보기 1~2번 로테이션)

- ① 보수에 가까우시면 1번
- ② 진보에 가까우시면 2번
- ③ 중도라고 생각하시면 3번을 눌러주세요.

종료인사: 끝까지 응답해주셔서 대단히 감사합니다.

서울시 마포구에 소재한 미디어토마토였습니다.

제외대상: 죄송합니다. 선생님은 조사대상이 아니십니다. 안녕히 계십시오.

쿼터완료: 죄송합니다. 선생님의 연령과 지역에서 조사가 완료되었습니다.

안녕히 계십시오.