

뉴스토마토&미디어토마토

정치·사회 현안

189차 여론조사(26년 5월3주)



조사내용

조사대상	대한민국 국민 만 18세 이상 남녀
조사방법	무선 ARS
표본추출	8000개 국번별 0000~9999까지 무작위 생성 및 추출
유효표본	1039명
가중값 산출	성, 연령, 권역별 가중부여 (2026년 4월말 행정안전부 주민등록인구통계 기준)
표본오차	95% 신뢰수준에서 최대허용오차 $\pm 3.0\%p$
조사기간	2026년 5월 18일 ~ 5월 19일 (2일간)
수행기관	주식회사 미디어토마토
담당자	서한길 연구원(02-2128-3805)

응답자특성

구분	조사완료 사례수(A)		가중값 적용기준 사례수(B)		가중배율 (B/A)	
	사례수(명)	비율(%)	사례수(명)	비율(%)		
전체	1039	100.0	1039	100.0	1.00	
성별	남성	548	52.7	517	49.8	0.94
	여성	491	47.3	522	50.2	1.06
연령	만 18세 이상 29세 이하	131	12.6	153	14.7	1.17
	30대	144	13.9	156	15.0	1.08
	40대	181	17.4	175	16.8	0.97
	50대	212	20.4	200	19.2	0.94
	60대	200	19.2	186	17.9	0.93
	70대 이상	171	16.5	169	16.3	0.99
	지역	서울	205	19.7	193	18.6
인천/경기		330	31.8	339	32.6	1.03
대전/충청/세종		109	10.5	112	10.8	1.03
광주/전라		105	10.1	98	9.4	0.93
대구/경북		99	9.5	101	9.7	1.02
부산/울산/경남		155	14.9	152	14.6	0.98
강원/제주		36	3.5	44	4.2	1.22

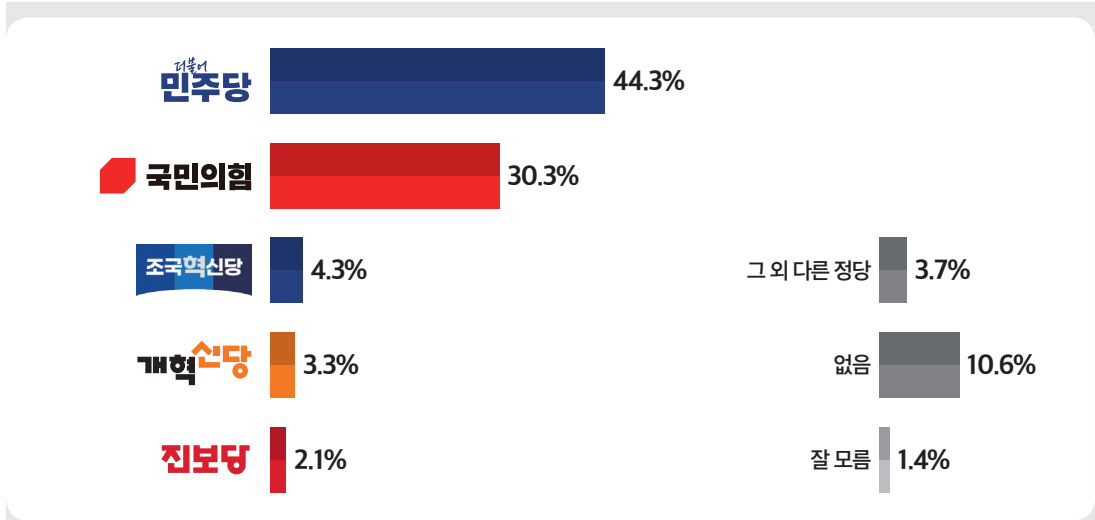
조사완료 응답자 특성

구분	조사완료 사례수			가중값 적용기준 사례수			
	계	남성	여성	계	남성	여성	
합계	1039	548	491	1039	517	522	
전체	만 18세 이상 29세 이하	131	80	51	153	79	74
	30대	144	86	58	156	82	74
	40대	181	96	85	175	90	85
	50대	212	108	104	200	102	98
	60대	200	100	100	186	93	93
	70대 이상	171	78	93	169	71	98
	소계	205	101	104	193	93	100
서울	만 18세 이상 29세 이하	34	16	18	32	15	17
	30대	34	18	16	34	17	17
	40대	36	18	18	32	16	16
	50대	37	19	18	34	17	17
	60대	31	15	16	31	15	16
	70대 이상	33	15	18	30	13	17
	소계	330	178	152	339	170	169
인천/경기	만 18세 이상 29세 이하	37	26	11	52	27	25
	30대	50	30	20	55	29	26
	40대	63	33	30	62	32	30
	50대	71	35	36	67	34	33
	60대	61	31	30	58	29	29
	70대 이상	48	23	25	45	19	26
	소계	109	60	49	112	57	55
대전/충청/세종	만 18세 이상 29세 이하	14	9	5	17	9	8
	30대	11	9	2	16	9	7
	40대	21	11	10	19	10	9
	50대	21	11	10	21	11	10
	60대	23	11	12	20	10	10
	70대 이상	19	9	10	19	8	11
	소계	105	50	55	98	49	49
광주/전라	만 18세 이상 29세 이하	14	7	7	13	7	6
	30대	12	6	6	12	6	6
	40대	15	8	7	15	8	7
	50대	21	10	11	19	10	9
	60대	23	11	12	19	10	9
	70대 이상	20	8	12	20	8	12
	소계	99	54	45	101	50	51
대구/경북	만 18세 이상 29세 이하	10	7	3	13	7	6
	30대	15	8	7	13	7	6
	40대	13	9	4	16	8	8
	50대	22	12	10	20	10	10
	60대	19	10	9	20	10	10
	70대 이상	20	8	12	19	8	11
	소계	155	84	71	152	76	76
부산/울산/경남	만 18세 이상 29세 이하	19	12	7	20	11	9
	30대	18	12	6	20	11	9
	40대	27	14	13	25	13	12
	50대	32	17	15	30	15	15
	60대	35	18	17	30	15	15
	70대 이상	24	11	13	27	11	16
	소계	36	21	15	44	22	22
강원/제주	만 18세 이상 29세 이하	3	3	0	6	3	3
	30대	4	3	1	6	3	3
	40대	6	3	3	6	3	3
	50대	8	4	4	9	5	4
	60대	8	4	4	8	4	4
	70대 이상	7	4	3	9	4	5

정당 지지도



선생님께서서는 다음 중 호감이 가거나 조금이라도 지지하는 정당이 있으십니까?
보기는 순환됩니다.



더불어민주당 44.3%(2.1%P↓), 국민의힘 30.3%(0.5%P↑),
조국혁신당 4.3%(0.0%P-), 개혁신당 3.3%(0.2%P↓), 진보당 2.1%(1.0%P↓)

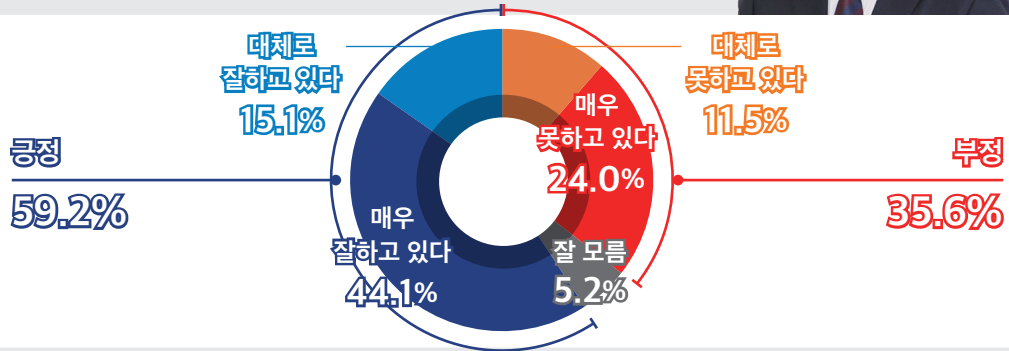
더불어민주당과 국민의힘 간 지지율 격차 오차범위 밖인 14.0%P로, 지난 조사 16.6%P 대비 격차가 줄었음.
성별로- 남성(민주당 44.1%, 국민의힘 31.6%), 여성(민주당 44.5%, 국민의힘 29.0%) 모두에서
더불어민주당이 오차범위 밖 우세.
연령대별로- 40대(민주당 57.0%, 국민의힘 19.5%), 50대(민주당 55.0%, 국민의힘 23.5%)에서
더불어민주당이 오차범위 밖 우세.
지역별로- 인천/경기(민주당 48.8%, 국민의힘 28.5%), 광주/전라(민주당 68.1%, 국민의힘 10.1%)에서
더불어민주당이 오차범위 밖 우세.
정치성향별로- 진보(민주당 74.9%, 국민의힘 6.3%), 중도(민주당 43.3%, 국민의힘 20.7%)에서
더불어민주당이 오차범위 밖 우세.
- 보수(국민의힘 64.0%, 민주당 17.5%)에서 국민의힘이 오차범위 밖 우세.

		사례수		더불어 민주당	국민의힘	조국 혁신당	진보당	개혁신당	그 외 다른 정당	없음	잘 모름
		조사 완료	가중값 적용								
	전체	(1039)	(1039)	44.3	30.3	4.3	2.1	3.3	3.7	10.6	1.4
성별	남성	(548)	(517)	44.1	31.6	4.1	2.2	5.5	2.4	8.6	1.4
	여성	(491)	(522)	44.5	29.0	4.4	2.1	1.1	5.0	12.7	1.3
연령	18-29세	(131)	(150)	26.7	40.8	2.9	2.4	3.2	8.9	12.5	2.6
	30대	(144)	(159)	36.3	28.6	7.1	4.2	7.1	3.9	12.1	0.6
	40대	(181)	(175)	57.0	19.5	3.8	1.7	4.8	2.6	9.0	1.6
	50대	(212)	(200)	55.0	23.5	5.7	2.3	0.9	4.0	7.2	1.4
	60대	(200)	(186)	47.2	33.5	3.8	1.3	2.0	2.5	9.6	0.0
	70대 이상	(171)	(169)	38.6	38.1	2.2	1.1	2.3	1.2	14.3	2.2
지역	서울	(205)	(193)	40.3	30.9	4.4	1.6	5.8	3.4	11.2	2.4
	인천/경기	(330)	(339)	48.8	28.5	2.3	2.2	3.2	3.7	9.6	1.7
	대전/충청/세종	(109)	(112)	37.0	34.9	5.6	1.4	1.6	2.4	17.1	0.0
	광주/전라	(105)	(98)	68.1	10.1	6.6	4.7	1.0	2.8	6.6	0.0
	대구/경북	(99)	(101)	29.9	46.7	2.7	2.9	1.7	4.8	10.3	1.0
	부산/울산/경남	(155)	(152)	39.4	35.6	3.9	1.1	4.8	4.5	9.0	1.8
	강원/제주	(36)	(44)	43.6	18.8	15.9	2.3	0.0	5.1	14.4	0.0
정치 성향	보수	(333)	(331)	17.5	64.0	1.4	1.0	4.0	3.7	7.3	1.2
	중도	(400)	(403)	43.3	20.7	6.3	1.5	4.1	4.2	17.8	2.1
	진보	(306)	(305)	74.9	6.3	4.7	4.2	1.3	3.2	4.8	0.6

이재명 대통령 국정운영 지지도



선생님께서 이재명 대통령의 국정 운영을 어떻게 평가하십니까?
보기는 순환됩니다.



긍정 59.2% ('매우 잘함' 44.1%, '대체로 잘함' 15.1%)
VS 부정 35.6% ('매우 못함' 24.0%, '대체로 못함' 11.5%)

지난 조사 대비 긍정 평가 0.8%p 하락, 부정 평가 2.8%p 상승.

긍부정 격차 오차범위 밖인 23.6%p로, 지난 조사 27.2%p 대비 격차가 줄었음.

성별로- 남성(긍정 61.3%, 부정 35.8%), 여성(긍정 57.2%, 부정 35.4%) 모두에서 긍정 평가가 오차범위 밖 우세.

연령대별로- 40대(긍정 72.6%, 부정 26.3%), 50대(긍정 67.4%, 부정 29.7%), 60대(긍정 58.7%, 부정 36.1%),

70세 이상(긍정 53.6%, 부정 34.0%)에서 긍정 평가가 오차범위 밖 우세.

지역별로- 서울(긍정 56.6%, 부정 37.9%), 인천/경기(긍정 60.5%, 부정 34.8%),

광주/전라(긍정 82.6%, 부정 13.9%), 부산/울산/경남(긍정 57.2%, 부정 39.6%),

강원/제주(긍정 66.3%, 부정 30.9%)에서 긍정 평가가 오차범위 밖 우세.

정치성향별로- 진보(긍정 87.8%, 부정 10.1%), 중도(긍정 62.5%, 부정 30.5%)에서 긍정 평가가 오차범위 밖 우세.

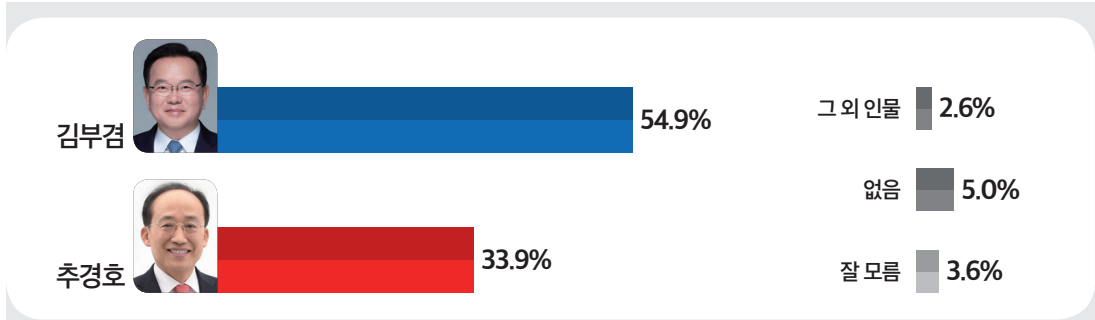
- 보수(긍정 28.9%, 부정 65.3%)에서 부정 평가가 오차범위 밖 우세.

		사례수		매우 잘하고 있다	대체로 잘하고 있다	대체로 못하고 있다	매우 못하고 있다	잘 모름
		조사완료	가중값 적용					
	전체	(1039)	(1039)	44.1	15.1	11.5	24.0	5.2
성별	남성	(548)	(517)	44.7	16.6	10.9	24.9	2.9
	여성	(491)	(522)	43.6	13.6	12.2	23.2	7.4
연령	18-29세	(131)	(150)	30.9	12.8	17.7	31.8	6.8
	30대	(144)	(159)	35.9	19.5	10.2	31.0	3.5
	40대	(181)	(175)	59.1	13.6	8.0	18.3	1.0
	50대	(212)	(200)	53.6	13.8	7.2	22.5	3.0
	60대	(200)	(186)	44.3	14.4	12.8	23.3	5.2
	70대 이상	(171)	(169)	36.9	16.7	14.7	19.3	12.4
지역	서울	(205)	(193)	41.9	14.7	12.2	25.7	5.5
	인천/경기	(330)	(339)	46.1	14.4	10.0	24.9	4.6
	대전/충청/세종	(109)	(112)	39.7	14.6	17.7	19.7	8.2
	광주/전라	(105)	(98)	70.1	12.4	2.8	11.1	3.5
	대구/경북	(99)	(101)	26.4	16.2	16.6	32.1	8.8
	부산/울산/경남	(155)	(152)	39.0	18.2	12.2	27.4	3.2
	강원/제주	(36)	(44)	51.1	15.2	10.6	20.3	2.8
정치 성향	보수	(333)	(331)	19.8	9.1	19.3	45.9	5.8
	중도	(400)	(403)	43.6	18.9	10.1	20.4	7.0
	진보	(306)	(305)	71.3	16.5	5.0	5.1	2.1
지지 정당	더불어민주당	(468)	(461)	83.3	12.4	1.4	1.6	1.2
	국민의힘	(316)	(315)	2.5	10.9	23.0	56.0	7.7
	조국혁신당	(41)	(45)	65.3	26.3	2.2	4.0	2.1
	진보당	(22)	(22)	20.7	61.2	10.3	0.0	7.9
	개혁신당	(36)	(34)	13.6	27.7	22.1	33.6	3.1
	그 외 다른 정당	(35)	(39)	16.4	22.5	4.7	47.5	8.8
	없음&잘 모름	(121)	(124)	18.1	17.5	22.8	27.8	13.8

대구시장 선거, 누구 승리 바라십니까



선생님께서 이번 대구시장 선거에서 ① (김부겸 더불어민주당 후보)와 ② (추경호 국민의힘 후보) 중 누가 승리하길 바라십니까? 보기는 순환됩니다.



대구시장 선거 승리 희망 후보, 김부겸 54.9%, 추경호 33.9%

전국 응답자 기준, 두 후보 간 격차는 21.0%p로, 김부겸 후보가 오차범위 밖에서 우세했음.
 대구/경북 응답자 기준, 추경호 47.3%, 김부겸 41.9%로 추경호 후보가 수치상 우세했음.
 성별로- 남성(김부겸 57.2%, 추경호 34.4%), 여성(김부겸 52.8%, 추경호 33.4%) 모두에서 김부겸 후보가 오차범위 밖 우세.

연령대별로- 30대(김부겸 57.4%, 추경호 27.2%), 40대(김부겸 71.1%, 추경호 21.3%), 50대(김부겸 66.1%, 추경호 27.7%), 60대(김부겸 56.0%, 추경호 38.5%)에서 김부겸 후보가 오차범위 밖 우세.

지역별로- 광주/전라(김부겸 82.4%, 추경호 9.0%), 인천/경기(김부겸 55.7%, 추경호 33.7%), 서울(김부겸 51.8%, 추경호 36.0%)에서 김부겸 후보가 오차범위 밖 우세.

- 대구/경북(추경호 47.3%, 김부겸 41.9%)에서 추경호 후보가 수치상 우세.

정치성향별로- 진보(김부겸 86.3%, 추경호 9.7%), 중도(김부겸 54.3%, 추경호 26.1%)에서 김부겸 후보가 오차범위 밖 우세.

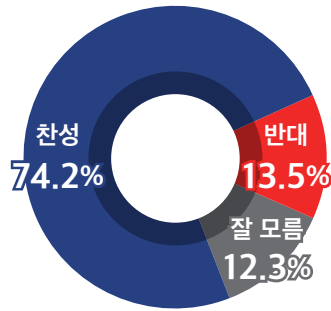
- 보수(추경호 65.7%, 김부겸 26.8%)에서 추경호 후보가 오차범위 밖 우세.

		사례수		김부겸	추경호	기타 후보	없음	잘 모름
		조사완료	가중값적용					
	전체	(1039)	(1039)	54.9	33.9	2.6	5.0	3.6
성별	남성	(548)	(517)	57.2	34.4	2.3	4.0	2.1
	여성	(491)	(522)	52.8	33.4	2.9	6.0	5.0
연령	18-29세	(131)	(150)	34.5	47.1	4.2	12.2	2.0
	30대	(144)	(159)	57.4	27.2	2.9	5.9	6.6
	40대	(181)	(175)	71.1	21.3	2.1	2.2	3.2
	50대	(212)	(200)	66.1	27.7	1.9	2.4	1.9
	60대	(200)	(186)	56.0	38.5	0.0	3.7	1.9
	70대 이상	(171)	(169)	39.8	43.6	5.1	5.2	6.2
지역	서울	(205)	(193)	51.8	36.0	2.4	5.5	4.3
	경기/인천	(330)	(339)	55.7	33.7	3.0	5.7	2.0
	대전/충청/세종	(109)	(112)	53.1	38.9	0.8	2.6	4.6
	광주/전라	(105)	(98)	82.4	9.0	1.0	5.8	1.8
	대구/경북	(99)	(101)	41.9	47.3	4.4	3.8	2.6
	부산/울산/경남	(155)	(152)	51.8	38.8	2.3	4.6	2.6
정치 성향	강원/제주	(36)	(44)	47.2	21.0	6.1	6.1	19.7
	보수	(333)	(331)	26.8	65.7	2.5	3.2	1.7
	중도	(400)	(403)	54.3	26.1	3.8	9.1	6.8
지지 정당	진보	(306)	(305)	86.3	9.7	1.2	1.6	1.3
	더불어민주당	(468)	(461)	94.8	2.6	0.4	1.0	1.2
	국민의힘	(316)	(315)	7.1	87.4	2.2	2.1	1.2
	조국혁신당	(41)	(45)	73.8	6.1	4.4	0.0	15.7
	진보당	(22)	(22)	73.7	14.0	0.0	9.0	3.4
	개혁신당	(36)	(34)	49.6	25.1	13.9	5.5	5.8
	그 외 다른 정당	(35)	(39)	32.0	46.5	11.5	7.3	2.6
없음&잘 모름	(121)	(124)	26.8	26.4	5.8	27.4	13.5	

삼성전자 파업, 긴급조정권 행사 찬반



선생님께서서는 삼성전자 노조가 예고한대로 5월 21일 총파업에 돌입할 경우, 정부가 노조의 파업을 중단시키는 긴급조정권을 발동하는 것에 대해서 어떻게 생각하십니까? 보기는 순환됩니다.



삼성전자 노조 총파업 시 긴급조정권 발동, 찬성 74.2%, 반대 13.5%

찬반 응답 간 격차는 60.7%p로, 오차범위 밖에서 찬성 의견이 압도적으로 우세했음.

성별로- 남성(찬성 79.2%, 반대 13.5%), 여성(찬성 69.3%, 반대 13.4%) 모두에서 찬성이 오차범위 밖 우세.

연령대별로- 모든 연령대에서 찬성이 오차범위 밖 우세.

지역별로- 전 지역에서 찬성이 오차범위 밖 우세.

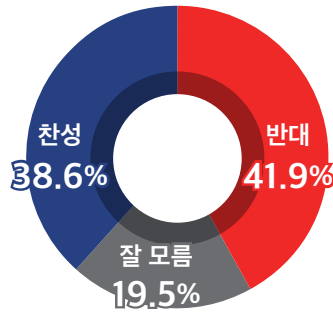
정치성향별로- 모든 정치 성향에서 찬성이 오차범위 밖 우세.

		사례수		찬성	반대	잘 모름
		조사완료	가중값적용			
	전체	(1039)	(1039)	74.2	13.5	12.3
성별	남성	(548)	(517)	79.2	13.5	7.3
	여성	(491)	(522)	69.3	13.4	17.3
연령	18-29세	(131)	(150)	66.7	18.5	14.9
	30대	(144)	(159)	69.5	14.3	16.2
	40대	(181)	(175)	74.7	15.0	10.3
	50대	(212)	(200)	81.6	8.0	10.3
	60대	(200)	(186)	81.6	10.4	7.9
	70대 이상	(171)	(169)	68.0	16.4	15.6
지역	서울	(205)	(193)	68.0	15.1	16.9
	경기/인천	(330)	(339)	76.0	13.8	10.2
	대전/충청/세종	(109)	(112)	74.0	16.1	10.0
	광주/전라	(105)	(98)	78.1	9.4	12.5
	대구/경북	(99)	(101)	68.6	17.0	14.4
	부산/울산/경남	(155)	(152)	77.3	12.1	10.6
	강원/제주	(36)	(44)	82.6	2.3	15.2
정치 성향	보수	(333)	(331)	73.6	12.7	13.7
	중도	(400)	(403)	73.3	14.0	12.7
	진보	(306)	(305)	76.2	13.4	10.4
지지 정당	더불어민주당	(468)	(461)	82.1	7.8	10.1
	국민의힘	(316)	(315)	70.6	15.0	14.4
	조국혁신당	(41)	(45)	81.3	10.5	8.2
	진보당	(22)	(22)	40.0	44.1	15.9
	개혁신당	(36)	(34)	69.0	25.2	5.8
	그 외 다른 정당	(35)	(39)	50.9	43.8	5.3
	없음&잘 모름	(121)	(124)	66.7	13.2	20.1

AI 초과세수 국민배당 찬반



선생님께서 AI 부문 호황으로 법인세가 늘어나게 되면 이로 인한 초과세수를 국민에게 배당하는 방안에 대해 어떻게 생각하십니까. 보기는 순환됩니다.



AI 부문 법인세 초과세수 국민배당, 찬성 38.6%, 반대 41.9%

두 응답 간 격차는 3.3%p로, 오차범위 내였음.

연령대별로- 40대(찬성 52.1%, 반대 35.4%)에서 찬성이 오차범위 밖 우세.

- 18~29세(찬성 25.1%, 반대 57.4%)에서 반대가 오차범위 밖 우세.

지역별로- 대구/경북(찬성 26.6%, 반대 48.1%)에서 반대가 오차범위 밖 우세.

정치성향별로- 진보(찬성 60.0%, 반대 25.6%)에서 찬성이 오차범위 밖 우세.

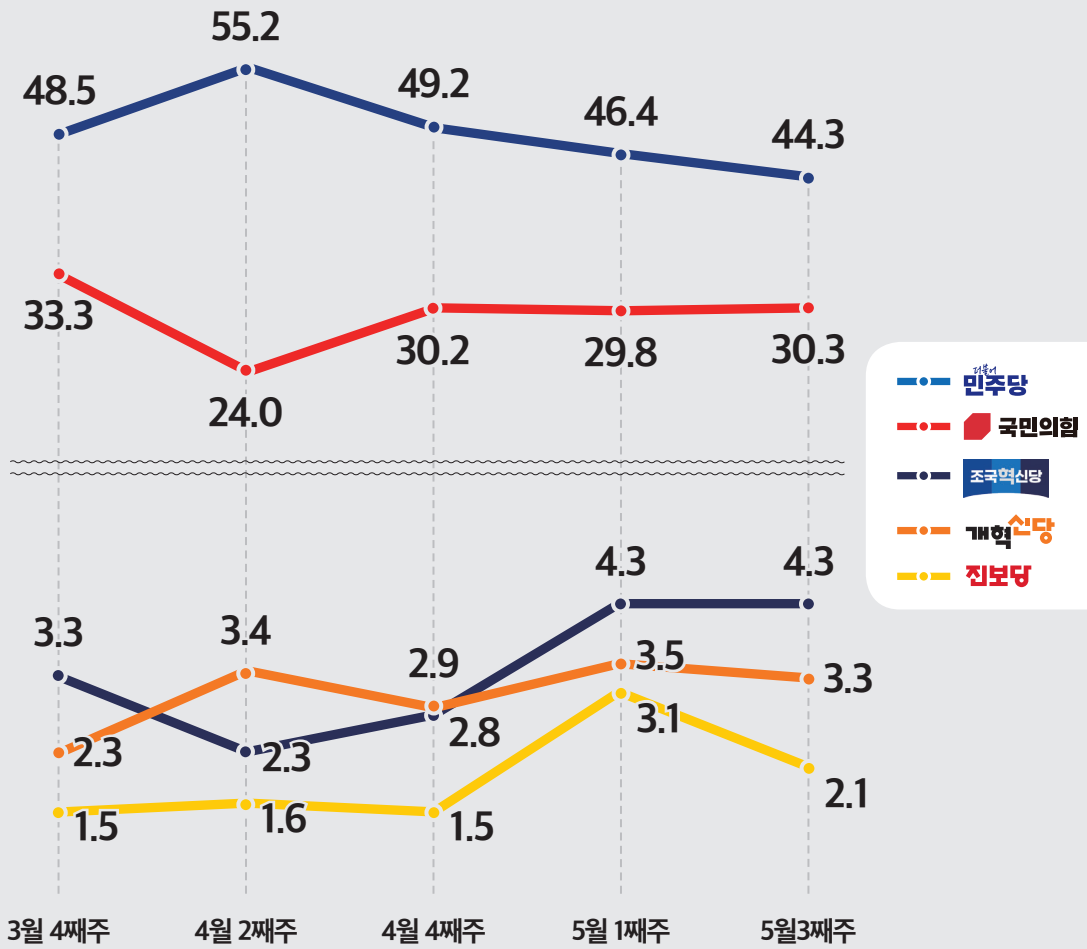
- 보수(찬성 21.2%, 반대 60.8%)에서 반대가 오차범위 밖 우세.

		사례수		찬성	반대	잘 모름
		조사완료	가중값적용			
	전체	(1039)	(1039)	38.6	41.9	19.5
성별	남성	(548)	(517)	42.3	42.9	14.9
	여성	(491)	(522)	35.0	40.9	24.1
연령	18-29세	(131)	(150)	25.1	57.4	17.5
	30대	(144)	(159)	35.1	51.0	13.9
	40대	(181)	(175)	52.1	35.4	12.5
	50대	(212)	(200)	46.8	35.3	17.9
	60대	(200)	(186)	38.1	43.5	18.4
	70대 이상	(171)	(169)	30.8	32.2	37.1
지역	서울	(205)	(193)	37.9	43.0	19.1
	경기/인천	(330)	(339)	41.2	42.8	16.0
	대전/충청/세종	(109)	(112)	39.8	37.8	22.4
	광주/전라	(105)	(98)	45.8	29.6	24.6
	대구/경북	(99)	(101)	26.6	48.1	25.3
	부산/울산/경남	(155)	(152)	35.6	47.0	17.4
	강원/제주	(36)	(44)	39.8	35.6	24.6
정치 성향	보수	(333)	(331)	21.2	60.8	18.1
	중도	(400)	(403)	36.7	38.7	24.6
	진보	(306)	(305)	60.0	25.6	14.5
지지 정당	더불어민주당	(468)	(461)	61.7	17.9	20.4
	국민의힘	(316)	(315)	10.7	71.4	17.9
	조국혁신당	(41)	(45)	65.3	22.3	12.4
	진보당	(22)	(22)	60.6	26.8	12.6
	개혁신당	(36)	(34)	14.1	77.7	8.2
	그 외 다른 정당	(35)	(39)	33.3	57.1	9.5
	없음&잘 모름	(121)	(124)	18.1	51.5	30.4

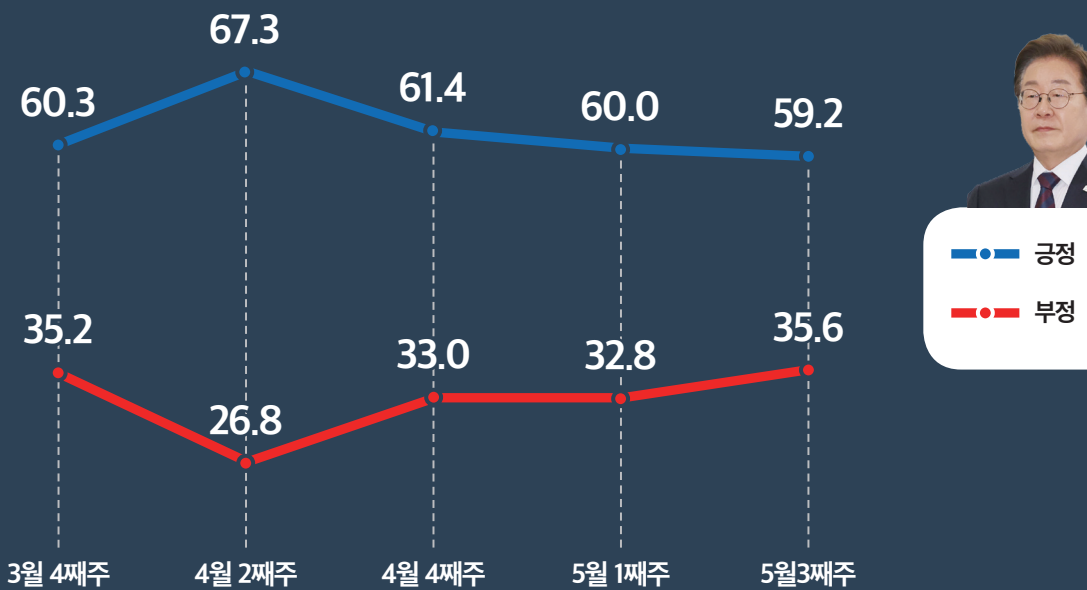
통계추이

단위: %

통계추이1_정당지지도 추이



통계추이2_이재명 대통령 국정운영 지지도 추이



교차표1_정당 지지도

단위: %

		사례수		더불어 민주당	국민의힘	조국 혁신당	진보당	개혁신당	그 외 다른 정당	없음	잘 모름
		조사완료	가중값적용								
전체		(1039)	(1039)	44.3	30.3	4.3	2.1	3.3	3.7	10.6	1.4
성별	남성	(548)	(517)	44.1	31.6	4.1	2.2	5.5	2.4	8.6	1.4
	여성	(491)	(522)	44.5	29.0	4.4	2.1	1.1	5.0	12.7	1.3
연령	18-29세	(131)	(150)	26.7	40.8	2.9	2.4	3.2	8.9	12.5	2.6
	30대	(144)	(159)	36.3	28.6	7.1	4.2	7.1	3.9	12.1	0.6
	40대	(181)	(175)	57.0	19.5	3.8	1.7	4.8	2.6	9.0	1.6
	50대	(212)	(200)	55.0	23.5	5.7	2.3	0.9	4.0	7.2	1.4
	60대	(200)	(186)	47.2	33.5	3.8	1.3	2.0	2.5	9.6	0.0
	70대 이상	(171)	(169)	38.6	38.1	2.2	1.1	2.3	1.2	14.3	2.2
지역	서울	(205)	(193)	40.3	30.9	4.4	1.6	5.8	3.4	11.2	2.4
	인천/경기	(330)	(339)	48.8	28.5	2.3	2.2	3.2	3.7	9.6	1.7
	대전/충청/세종	(109)	(112)	37.0	34.9	5.6	1.4	1.6	2.4	17.1	0.0
	광주/전라	(105)	(98)	68.1	10.1	6.6	4.7	1.0	2.8	6.6	0.0
	대구/경북	(99)	(101)	29.9	46.7	2.7	2.9	1.7	4.8	10.3	1.0
	부산/울산/경남	(155)	(152)	39.4	35.6	3.9	1.1	4.8	4.5	9.0	1.8
정치성향	강원/제주	(36)	(44)	43.6	18.8	15.9	2.3	0.0	5.1	14.4	0.0
	보수	(333)	(331)	17.5	64.0	1.4	1.0	4.0	3.7	7.3	1.2
	중도	(400)	(403)	43.3	20.7	6.3	1.5	4.1	4.2	17.8	2.1
지지 정당	진보	(306)	(305)	74.9	6.3	4.7	4.2	1.3	3.2	4.8	0.6
	더불어민주당	(468)	(461)	100.0	0.0	0.0	0.0	0.0	0.0	0.0	0.0
	국민의힘	(316)	(315)	0.0	100.0	0.0	0.0	0.0	0.0	0.0	0.0
	조국혁신당	(41)	(45)	0.0	0.0	100.0	0.0	0.0	0.0	0.0	0.0
	진보당	(22)	(22)	0.0	0.0	0.0	100.0	0.0	0.0	0.0	0.0
	개혁신당	(36)	(34)	0.0	0.0	0.0	0.0	100.0	0.0	0.0	0.0
	그 외 정당	(35)	(39)	0.0	0.0	0.0	0.0	0.0	100.0	0.0	0.0
이재명 대통령 국정운영 지지도	없음/잘 모름(무당층)	(121)	(124)	0.0	0.0	0.0	0.0	0.0	0.0	88.7	11.3
	잘함	(617)	(615)	71.7	6.8	6.6	3.0	2.3	2.4	5.7	1.5
	못함	(369)	(370)	3.8	67.2	0.8	0.6	5.1	5.5	16.3	0.8
대구시장 선거, 누구 승리 바라십니까	잘 모름	(53)	(54)	10.3	44.7	1.7	3.2	1.9	6.3	28.3	3.5
	김부겸	(578)	(571)	76.5	3.9	5.8	2.9	2.9	2.2	5.0	0.8
	추경호	(352)	(352)	3.4	78.1	0.8	0.9	2.4	5.1	9.0	0.3
	기타 후보	(26)	(27)	7.1	25.1	7.2	0.0	17.5	16.4	23.4	3.4
삼성전자 파업, 긴급조정권 행사 찬반	없음/잘 모름	(83)	(89)	11.3	11.9	7.9	3.1	4.3	4.3	48.9	8.3
	찬성	(774)	(771)	49.0	28.8	4.7	1.2	3.0	2.5	9.7	1.1
	반대	(139)	(140)	25.8	33.8	3.3	7.0	6.1	12.1	10.5	1.3
AI 초과세수 국민배당 찬반	잘 모름	(126)	(128)	36.3	35.5	2.9	2.8	1.6	1.6	16.5	3.0
	찬성	(405)	(401)	70.9	8.4	7.3	3.4	1.2	3.2	4.7	0.9
	반대	(429)	(435)	18.9	51.6	2.3	1.4	6.1	5.1	13.8	0.9
	잘 모름	(205)	(203)	46.3	27.7	2.7	1.4	1.4	1.8	15.4	3.2

교차표2_이재명 대통령 국정운영 지지도

단위: %

		사례수		매우 잘하고 있다 (1)	대체로 잘하고 있다 (2)	대체로 못하고 있다 (3)	매우 못하고 있다 (4)	잘 모름	긍정평가 (1+2)	부정평가 (3+4)
		조사완료	가중값적용							
	전체	(1039)	(1039)	44.1	15.1	11.5	24.0	5.2	59.2	35.6
성별	남성	(548)	(517)	44.7	16.6	10.9	24.9	2.9	61.3	35.8
	여성	(491)	(522)	43.6	13.6	12.2	23.2	7.4	57.2	35.4
연령	18-29세	(131)	(150)	30.9	12.8	17.7	31.8	6.8	43.7	49.5
	30대	(144)	(159)	35.9	19.5	10.2	31.0	3.5	55.4	41.2
	40대	(181)	(175)	59.1	13.6	8.0	18.3	1.0	72.6	26.3
	50대	(212)	(200)	53.6	13.8	7.2	22.5	3.0	67.4	29.7
	60대	(200)	(186)	44.3	14.4	12.8	23.3	5.2	58.7	36.1
	70대 이상	(171)	(169)	36.9	16.7	14.7	19.3	12.4	53.6	34.0
지역	서울	(205)	(193)	41.9	14.7	12.2	25.7	5.5	56.6	37.9
	인천/경기	(330)	(339)	46.1	14.4	10.0	24.9	4.6	60.5	34.8
	대전/충청/세종	(109)	(112)	39.7	14.6	17.7	19.7	8.2	54.4	37.4
	광주/전라	(105)	(98)	70.1	12.4	2.8	11.1	3.5	82.6	13.9
	대구/경북	(99)	(101)	26.4	16.2	16.6	32.1	8.8	42.6	48.7
	부산/울산/경남	(155)	(152)	39.0	18.2	12.2	27.4	3.2	57.2	39.6
	강원/제주	(36)	(44)	51.1	15.2	10.6	20.3	2.8	66.3	30.9
정치성향	보수	(333)	(331)	19.8	9.1	19.3	45.9	5.8	28.9	65.3
	중도	(400)	(403)	43.6	18.9	10.1	20.4	7.0	62.5	30.5
	진보	(306)	(305)	71.3	16.5	5.0	5.1	2.1	87.8	10.1
지지 정당	더불어민주당	(468)	(461)	83.3	12.4	1.4	1.6	1.2	95.7	3.1
	국민의힘	(316)	(315)	2.5	10.9	23.0	56.0	7.7	13.4	78.9
	조국혁신당	(41)	(45)	65.3	26.3	2.2	4.0	2.1	91.6	6.3
	진보당	(22)	(22)	20.7	61.2	10.3	0.0	7.9	81.8	10.3
	개혁신당	(36)	(34)	13.6	27.7	22.1	33.6	3.1	41.3	55.7
	그 외 정당	(35)	(39)	16.4	22.5	4.7	47.5	8.8	39.0	52.3
	없음/잘 모름(무당층)	(121)	(124)	18.1	17.5	22.8	27.8	13.8	35.6	50.6
이재명 대통령 국정운영 지지도	잘함	(617)	(615)	74.6	25.4	0.0	0.0	0.0	100.0	0.0
	못함	(369)	(370)	0.0	0.0	32.4	67.6	0.0	0.0	100.0
	잘 모름	(53)	(54)	0.0	0.0	0.0	0.0	100.0	0.0	0.0
대구시장 선거, 누구 승리 바라십니까	김부겸	(578)	(571)	74.6	18.6	2.8	3.2	0.9	93.2	6.0
	추경호	(352)	(352)	3.0	9.0	22.2	57.7	8.1	12.0	79.9
	기타 후보	(26)	(27)	12.1	19.2	21.2	37.1	10.3	31.4	58.3
	없음/잘 모름	(83)	(89)	21.2	15.4	22.8	20.7	19.9	36.6	43.4
삼성전자 파업, 긴급조정권 행사 찬반	찬성	(774)	(771)	48.9	13.3	11.1	23.7	3.0	62.2	34.9
	반대	(139)	(140)	28.2	22.4	15.5	27.2	6.6	50.6	42.7
	잘 모름	(126)	(128)	33.0	17.7	9.6	22.6	17.1	50.7	32.2
AI 초과세수 국민배당 찬반	찬성	(405)	(401)	74.8	15.3	2.4	5.1	2.4	90.1	7.5
	반대	(429)	(435)	16.8	13.5	20.3	45.2	4.1	30.3	65.6
	잘 모름	(205)	(203)	42.1	18.1	10.8	15.9	13.1	60.2	26.7

교차표3_대구시장 선거, 누구 승리 바라십니까

단위: %

		사례수		김부겸	추경호	기타 후보	없음	잘 모름
		조사완료	가중값적용					
	전체	(1039)	(1039)	54.9	33.9	2.6	5.0	3.6
성별	남성	(548)	(517)	57.2	34.4	2.3	4.0	2.1
	여성	(491)	(522)	52.8	33.4	2.9	6.0	5.0
연령	18-29세	(131)	(150)	34.5	47.1	4.2	12.2	2.0
	30대	(144)	(159)	57.4	27.2	2.9	5.9	6.6
	40대	(181)	(175)	71.1	21.3	2.1	2.2	3.2
	50대	(212)	(200)	66.1	27.7	1.9	2.4	1.9
	60대	(200)	(186)	56.0	38.5	0.0	3.7	1.9
	70대 이상	(171)	(169)	39.8	43.6	5.1	5.2	6.2
지역	서울	(205)	(193)	51.8	36.0	2.4	5.5	4.3
	인천/경기	(330)	(339)	55.7	33.7	3.0	5.7	2.0
	대전/충청/세종	(109)	(112)	53.1	38.9	0.8	2.6	4.6
	광주/전라	(105)	(98)	82.4	9.0	1.0	5.8	1.8
	대구/경북	(99)	(101)	41.9	47.3	4.4	3.8	2.6
	부산/울산/경남	(155)	(152)	51.8	38.8	2.3	4.6	2.6
	강원/제주	(36)	(44)	47.2	21.0	6.1	6.1	19.7
정치성향	보수	(333)	(331)	26.8	65.7	2.5	3.2	1.7
	중도	(400)	(403)	54.3	26.1	3.8	9.1	6.8
	진보	(306)	(305)	86.3	9.7	1.2	1.6	1.3
지지 정당	더불어민주당	(468)	(461)	94.8	2.6	0.4	1.0	1.2
	국민의힘	(316)	(315)	7.1	87.4	2.2	2.1	1.2
	조국혁신당	(41)	(45)	73.8	6.1	4.4	0.0	15.7
	진보당	(22)	(22)	73.7	14.0	0.0	9.0	3.4
	개혁신당	(36)	(34)	49.6	25.1	13.9	5.5	5.8
	그 외 정당	(35)	(39)	32.0	46.5	11.5	7.3	2.6
	없음/잘 모름(무당층)	(121)	(124)	26.8	26.4	5.8	27.4	13.5
이재명 대통령 국정운영 지지도	잘함	(617)	(615)	86.4	6.9	1.4	2.0	3.3
	못함	(369)	(370)	9.2	76.1	4.3	8.4	2.1
	잘 모름	(53)	(54)	9.4	52.6	5.2	15.8	17.0
대구시장 선거, 누구 승리 바라십니까	김부겸	(578)	(571)	100.0	0.0	0.0	0.0	0.0
	추경호	(352)	(352)	0.0	100.0	0.0	0.0	0.0
	기타 후보	(26)	(27)	0.0	0.0	100.0	0.0	0.0
	없음/잘 모름	(83)	(89)	0.0	0.0	0.0	58.4	41.6
삼성전자 파업, 긴급조정권 행사 찬반	찬성	(774)	(771)	59.1	32.1	2.1	3.5	3.1
	반대	(139)	(140)	44.9	42.4	3.8	6.8	2.0
	잘 모름	(126)	(128)	40.7	35.4	4.3	11.8	7.7
AI 초과세수 국민배당 찬반	찬성	(405)	(401)	85.2	10.0	1.8	1.7	1.4
	반대	(429)	(435)	28.1	58.7	2.9	6.1	4.2
	잘 모름	(205)	(203)	52.8	27.8	3.7	9.3	6.5

교차표4_삼성전자 파업, 긴급조정권 행사 찬반

단위: %

		사례수		긴급조정권 발동에 찬 성함	긴급조정권 발동에 반 대함	잘 모름
		조사완료	가중값적용			
	전체	(1039)	(1039)	74.2	13.5	12.3
성별	남성	(548)	(517)	79.2	13.5	7.3
	여성	(491)	(522)	69.3	13.4	17.3
연령	18-29세	(131)	(150)	66.7	18.5	14.9
	30대	(144)	(159)	69.5	14.3	16.2
	40대	(181)	(175)	74.7	15.0	10.3
	50대	(212)	(200)	81.6	8.0	10.3
	60대	(200)	(186)	81.6	10.4	7.9
	70대 이상	(171)	(169)	68.0	16.4	15.6
지역	서울	(205)	(193)	68.0	15.1	16.9
	인천/경기	(330)	(339)	76.0	13.8	10.2
	대전/충청/세종	(109)	(112)	74.0	16.1	10.0
	광주/전라	(105)	(98)	78.1	9.4	12.5
	대구/경북	(99)	(101)	68.6	17.0	14.4
	부산/울산/경남	(155)	(152)	77.3	12.1	10.6
	강원/제주	(36)	(44)	82.6	2.3	15.2
정치성향	보수	(333)	(331)	73.6	12.7	13.7
	중도	(400)	(403)	73.3	14.0	12.7
	진보	(306)	(305)	76.2	13.4	10.4
지지 정당	더불어민주당	(468)	(461)	82.1	7.8	10.1
	국민의힘	(316)	(315)	70.6	15.0	14.4
	조국혁신당	(41)	(45)	81.3	10.5	8.2
	진보당	(22)	(22)	40.0	44.1	15.9
	개혁신당	(36)	(34)	69.0	25.2	5.8
	그 외 정당	(35)	(39)	50.9	43.8	5.3
	없음/잘 모름(무당층)	(121)	(124)	66.7	13.2	20.1
이재명 대통령 국정운영 지지도	잘함	(617)	(615)	78.0	11.5	10.6
	못함	(369)	(370)	72.7	16.2	11.1
	잘 모름	(53)	(54)	42.4	17.2	40.4
대구시장 선거, 누구 승리 바라십니까	김부겸	(578)	(571)	79.9	11.0	9.1
	추경호	(352)	(352)	70.3	16.8	12.9
	기타 후보	(26)	(27)	60.2	19.6	20.2
	없음/잘 모름	(83)	(89)	57.9	13.9	28.1
삼성전자 파업, 긴급조정권 행사 찬반	찬성	(774)	(771)	100.0	0.0	0.0
	반대	(139)	(140)	0.0	100.0	0.0
	잘 모름	(126)	(128)	0.0	0.0	100.0
AI 초과세수 국민배당 찬반	찬성	(405)	(401)	82.3	11.5	6.3
	반대	(429)	(435)	72.3	16.7	11.0
	잘 모름	(205)	(203)	62.6	10.4	27.1

교차표5 AI 초과세수 국민배당 찬반

단위: %

		사례수		국민 배당에 찬성함	국민 배당에 반대함	잘 모름
		조사완료	가중값적용			
	전체	(1039)	(1039)	38.6	41.9	19.5
성별	남성	(548)	(517)	42.3	42.9	14.9
	여성	(491)	(522)	35.0	40.9	24.1
연령	18-29세	(131)	(150)	25.1	57.4	17.5
	30대	(144)	(159)	35.1	51.0	13.9
	40대	(181)	(175)	52.1	35.4	12.5
	50대	(212)	(200)	46.8	35.3	17.9
	60대	(200)	(186)	38.1	43.5	18.4
	70대 이상	(171)	(169)	30.8	32.2	37.1
지역	서울	(205)	(193)	37.9	43.0	19.1
	인천/경기	(330)	(339)	41.2	42.8	16.0
	대전/충청/세종	(109)	(112)	39.8	37.8	22.4
	광주/전라	(105)	(98)	45.8	29.6	24.6
	대구/경북	(99)	(101)	26.6	48.1	25.3
	부산/울산/경남	(155)	(152)	35.6	47.0	17.4
	강원/제주	(36)	(44)	39.8	35.6	24.6
정치성향	보수	(333)	(331)	21.2	60.8	18.1
	중도	(400)	(403)	36.7	38.7	24.6
	진보	(306)	(305)	60.0	25.6	14.5
지지 정당	더불어민주당	(468)	(461)	61.7	17.9	20.4
	국민의힘	(316)	(315)	10.7	71.4	17.9
	조국혁신당	(41)	(45)	65.3	22.3	12.4
	진보당	(22)	(22)	60.6	26.8	12.6
	개혁신당	(36)	(34)	14.1	77.7	8.2
	그 외 정당	(35)	(39)	33.3	57.1	9.5
	없음/잘 모름(무당층)	(121)	(124)	18.1	51.5	30.4
이재명 대통령 국정운영 지지도	잘함	(617)	(615)	58.7	21.4	19.9
	못함	(369)	(370)	8.2	77.2	14.7
	잘 모름	(53)	(54)	17.7	33.1	49.2
대구시장 선거, 누구 승리 바라십니까	김부겸	(578)	(571)	59.8	21.4	18.8
	추경호	(352)	(352)	11.4	72.6	16.0
	기타 후보	(26)	(27)	25.9	46.5	27.6
	없음/잘 모름	(83)	(89)	13.8	50.3	35.9
삼성전자 파업, 긴급조정권 행사 찬반	찬성	(774)	(771)	42.8	40.8	16.5
	반대	(139)	(140)	32.9	52.1	15.0
	잘 모름	(126)	(128)	19.7	37.4	42.9
AI 초과세수 국민배당 찬반	찬성	(405)	(401)	100.0	0.0	0.0
	반대	(429)	(435)	0.0	100.0	0.0
	잘 모름	(205)	(203)	0.0	0.0	100.0

교차표6_정치성향

단위: %

		사례수		보수	중도	진보
		조사완료	가중값적용			
	전체	(1039)	(1039)	31.9	38.8	29.4
성별	남성	(548)	(517)	33.6	35.8	30.6
	여성	(491)	(522)	30.1	41.7	28.1
연령	18-29세	(131)	(150)	45.0	34.7	20.3
	30대	(144)	(159)	30.2	45.7	24.1
	40대	(181)	(175)	24.9	39.8	35.2
	50대	(212)	(200)	24.1	36.6	39.3
	60대	(200)	(186)	30.4	35.0	34.6
	70대 이상	(171)	(169)	39.8	41.5	18.7
지역	서울	(205)	(193)	31.7	38.8	29.5
	인천/경기	(330)	(339)	30.9	38.1	31.0
	대전/충청/세종	(109)	(112)	34.1	29.0	36.8
	광주/전라	(105)	(98)	26.0	40.5	33.5
	대구/경북	(99)	(101)	41.9	40.3	17.8
	부산/울산/경남	(155)	(152)	31.7	42.2	26.1
	강원/제주	(36)	(44)	25.0	49.4	25.6
정치성향	보수	(333)	(331)	100.0	0.0	0.0
	중도	(400)	(403)	0.0	100.0	0.0
	진보	(306)	(305)	0.0	0.0	100.0
지지 정당	더불어민주당	(468)	(461)	12.5	37.8	49.6
	국민의힘	(316)	(315)	67.3	26.6	6.1
	조국혁신당	(41)	(45)	10.1	57.4	32.5
	진보당	(22)	(22)	15.3	26.9	57.7
	개혁신당	(36)	(34)	39.4	49.1	11.5
	그 외 정당	(35)	(39)	31.5	43.4	25.1
	없음/잘 모름(무당층)	(121)	(124)	22.4	64.3	13.2
이재명 대통령 국정운영 지지도	잘함	(617)	(615)	15.5	40.9	43.5
	못함	(369)	(370)	58.4	33.2	8.4
	잘 모름	(53)	(54)	35.8	52.5	11.8
대구시장 선거, 누구 승리 바라십니까	김부겸	(578)	(571)	15.5	38.3	46.1
	추경호	(352)	(352)	61.8	29.8	8.4
	기타 후보	(26)	(27)	30.7	56.2	13.1
	없음/잘 모름	(83)	(89)	18.4	71.7	9.9
삼성전자 파업, 긴급조정권 행사 찬반	찬성	(774)	(771)	31.6	38.3	30.1
	반대	(139)	(140)	30.2	40.5	29.3
	잘 모름	(126)	(128)	35.3	39.9	24.7
AI 초과세수 국민배당 찬반	찬성	(405)	(401)	17.5	36.9	45.6
	반대	(429)	(435)	46.2	35.9	17.9
	잘 모름	(205)	(203)	29.5	48.8	21.7

미디어토마토&뉴스토마토 여론조사 설문지

• 조사지역: 전국 • 조사방법: ARS RDD

안녕하십니까? 현안 관련하여 인식조사를 실시하고 있는 미디어토마토입니다. 짧은 조사이오니 바쁘시더라도 응답해 주시면 감사하겠습니다. 미디어토마토 전화번호는 02-2128-3805입니다.

■ 응답자 특성 조사

SQ1. 선생님께서 남성이시면 1번, 여성이시면 2번을 눌러주세요

SQ2. 선생님의 연령대가 만으로

- ① 만 17세 이하면 1번 ➡ 조사중단
- ② 만 18세 이상 29세 이하면 2번
- ③ 30대면 3번
- ④ 40대면 4번
- ⑤ 50대면 5번
- ⑥ 60대면 6번
- ⑦ 70대 이상이면 7번을 눌러주세요.

SQ3. 선생님께서 주민등록상 거주하시는 지역이 (보기 1~7번 로테이션)

- ① 서울이시면 1번
- ② 인천/경기이시면 2번
- ③ 대전/충청/세종이시면 3번
- ④ 광주/전북/전남이시면 4번
- ⑤ 대구/경북이시면 5번
- ⑥ 부산/울산/경남이시면 6번
- ⑦ 강원/제주이시면 7번을 눌러주세요.

■ 본 조사

문1. (정당 지지도) 선생님께서는 다음 중 호감이 가거나 조금이라도 지지하는 정당이 있으십니까?

보기는 순환됩니다. (보기 1~5번 로테이션)

- ① 더불어민주당이면 1번
- ② 국민의힘이면 2번
- ③ 조국혁신당이면 3번
- ④ 진보당이면 4번
- ⑤ 개혁신당이면 5번
- ⑥ 그 외 다른 정당이면 6번
- ⑦ 지지하는 정당이 없다면 7번
- ⑧ 잘 모르겠다면 8번을 눌러주세요.

문2. (이재명 대통령 국정운영 지지도) 선생님께서는 이재명 대통령의 국정 운영을 어떻게 평가하십니까?

보기는 순환됩니다. (보기 1~4번 정/역순 순환)

- ① 매우 잘하고 있다면 1번
- ② 대체로 잘하고 있다면 2번
- ③ 대체로 못하고 있다면 3번
- ④ 매우 못하고 있다면 4번
- ⑤ 잘 모르겠다면 5번을 눌러주세요.

문3. (대구시장 선거, 누구 승리 바라십니까) 선생님께서는 이번 대구시장 선거에서

① (김부겸 더불어민주당 후보)와 ② (추경호 국민의힘 후보) 중 누가 승리하길 바라십니까?

보기는 순환됩니다. (질문/보기 1~2번 로테이션)

- ① 김부겸 더불어민주당 후보면 1번
- ② 추경호 국민의힘 후보면 2번
- ③ 기타 다른 후보면 3번
- ④ 승리하길 바라는 후보가 없다면 4번
- ⑤ 잘 모르겠다면 5번을 눌러주세요.

문4. (삼성전자 파업, 긴급조정권 행사 찬반) 선생님께서는 삼성전자 노조가 예고한대로 5월 21일

총파업에 돌입할 경우, 정부가 노조의 파업을 중단시키는 긴급조정권을 발동하는 것에 대해서 어떻게 생각하십니까? 보기는 순환됩니다. (보기 1~2번 로테이션)

- ① 긴급조정권 발동에 찬성한다면 1번
- ② 긴급조정권 발동에 반대한다면 2번
- ③ 잘 모르겠다면 3번을 눌러주세요.

문5. (AI 초과세수 국민배당 찬반) 선생님께서는 AI 부문 호황으로 법인세가 늘어나게 되면 이로 인한

초과세수를 국민에게 배당하는 방안에 대해 어떻게 생각하십니까? 보기는 순환됩니다.

(보기 1~2번 로테이션)

- ① 국민 배당에 찬성한다면 1번
- ② 국민 배당에 반대한다면 2번
- ③ 잘 모르겠다면 3번을 눌러주세요.

문6. (정치성향) 마지막으로 선생님의 정치성향은 다음 중 어떻게 되십니까? (보기 1~2번 로테이션)

- ① 보수에 가까우시면 1번
- ② 진보에 가까우시면 2번
- ③ 중도라고 생각하시면 3번을 눌러주세요.

종료인사: 끝까지 응답해주셔서 대단히 감사합니다.

서울시 마포구에 소재한 미디어토마토였습니다.

제외대상: 죄송합니다. 선생님은 조사대상이 아니십니다.

조사를 중단하게 된 점 사과드립니다. 안녕히 계십시오.

쿼터완료: 죄송합니다. 선생님의 연령과 지역에서 조사가 완료되었습니다.

조사를 중단하게 된 점 사과드립니다. 안녕히 계십시오.